



**HORECATECH**  
MORE THAN COOKING

CATALOGO GENERALE // GENERAL CATALOGUE 2023 - 2024

# PROFILO AZIENDALE

//COMPANY



“A mio padre che mi ha insegnato ad amare il cibo. A mia madre, cuoca sopraffina, che oltre a trasmettermi la passione per i fornelli mi ha insegnato che un buon piatto nasce dal matrimonio tra il cibo e gli strumenti per realizzarlo.”

**L. Fasoli**, AD Horecatech

*“To my father who taught me to love food.  
To my mother, a superfine cook, who in addition to transmitting her passion for cooking to me, taught me that a good dish is born from the marriage between good food and the right tools to make it.”*

**L. Fasoli**, Horecatech CEO



Grazie alla sua passione per il mondo della ristorazione, nel 1993 Luigi Fasoli crea L.F. attiva nel settore dei piccoli elettrodomestici per la cucina. Nel corso degli anni l'azienda matura una forte esperienza e si affaccia sul mercato delle attrezzature professionali destinate al mondo dell'HoReCa. Nasce così nel 2009 il marchio HORECATECH rappresentato da un unicorno alato, simbolo di forza ed eleganza.

Nel 2011 al fine di rafforzare la propria identità, l'azienda originale prende l'attuale denominazione trasformandosi in HORECATECH Srl.

In quasi 30 anni di esperienza, abbiamo conquistato la fiducia di centinaia di clienti tra rivenditori, grossisti, GDO e gruppi d'acquisto che a loro volta hanno portato i nostri prodotti in oltre 20.000 attività del mondo HoReCa.

I nostri obiettivi principali sono:

- Assicurare buone marginalità a tutta la filiera commerciale con prodotti che siano di alta qualità e vendibilità;
- Offrire prodotti sicuri e certificati conformemente sia alle direttive europee che nazionali con una particolare attenzione ai prodotti in contatto con gli alimenti (MOCA);
- Assicurare tempi di consegna rapidi grazie ad una gestione attenta e precisa dei nostri stock;
- Garantire un servizio post vendita ai massimi livelli del mercato grazie ai nostri centri di assistenza su tutto il territorio nazionale e ad un vasto parco ricambi sempre disponibile a magazzino. Offriamo poi la possibilità sia ai nostri rivenditori che ai loro clienti di tracciare lo stato delle riparazioni sul nostro portale.

*Thanks to his passion for the world of catering, in 1993 Luigi Fasoli created L.F. active in the sector of small kitchen appliances. Over the years, the company has gained strong experience and enters the market of professional equipments for the world of HoReCa. Thus was born in 2009 the HORECATECH brand represented by a winged unicorn, symbol of strength and elegance. In 2011, in order to strengthen its identity, the original company took its current name, transforming itself into HORECATECH Srl.*

*In almost 30 years of experience, we have won the trust of hundreds of customers including retailers, wholesalers, large-scale distribution and purchasing groups who in turn have brought our products to over 20,000 businesses in the HoReCa world.*

*Our main objectives are:*

- *To ensure good margins to the entire commercial chain with products that are of high quality and saleability;*
- *To offer safe and certified products in compliance with European directives with particular attention to products in contact with food;*
- *To ensure fast delivery times thanks to careful and precise management of our stocks;*
- *To guarantee an after-sales service at the highest levels of the market thanks to the availability of all spare parts.*



Per noi assicurare un servizio di qualità non si limita ai prodotti ma anche a tutti i processi aziendali. Per questo motivo Horecatech Srl è un'azienda certificata ISO 9001.

*For us, ensuring a quality service is not limited to products only but also to all business processes. For this reason Horecatech Srl is an ISO9001 certified company.*

# METODO DI LAVORO

## //BUSINESS METHOD



**Personale competente**  
in grado di rispondere in tempo  
reale alle richieste dei clienti.

*Top quality staff is capable to  
speak foreign languages and  
able to respond to customer  
requests in real time.*

**Prodotti testati**

Tutti i nostri prodotti sono sottoposti a test funzionali da parte di professionisti dell'HoReCa.

*Tested products*

*All our products are subjected to functional tests by HoReCa professionals.*

**Presenza internazionale**

Personale all'estero per la ricerca di nuovi prodotti, per la gestione dei rapporti con i nostri fabbricanti e per il controllo della qualità nelle diverse fasi di produzione.

*International presence*

*Personnel abroad for the research of new products, for the management of relations with our manufacturers and for quality control in the various production stages.*

**Sicurezza**

Ci avvaliamo di enti di certificazione internazionale per il rilascio dei test report in conformità alle normative vigenti sia in termini di sicurezza che di contatto alimentare (MOCA)

*Safety*

*We use international certification bodies for the release of test reports in compliance with current regulations both in terms of safety and food contact.*

**Esperienza trentennale**

maturata nel commercio e nella produzione di attrezzature provenienti e destinate sia al mercato nazionale che a quello internazionale.

*Over thirty years experience in manufacturing products both in the domestic and international markets.*

**Consegne rapide** dai nostri magazzini, al fine di soddisfare i picchi di domanda e le naturali oscillazioni del mercato. Salvo eccezioni, i nostri prodotti sono sempre in pronta consegna

*Fast deliveries from our warehouse to satisfy our customers even in condition of strong market demand. Unless exceptional cases, all our products are in stock for prompt delivery.*

STEP 2

STEP 1



#### **Partnership con i clienti**

Siamo sempre pronti e disponibili ad accogliere qualsiasi suggerimento da parte della nostra clientela, così da ottimizzare ed ampliare l'offerta dei nostri prodotti. Ad oggi sono già numerosi i casi di prodotti sviluppati in partnership con i nostri clienti.

*Partnership with our customers  
We are open to meet any customer's requirement to optimize and enlarge our product range. Most of our products have been developed in partnership with our customers.*

STEP 3



#### **Tracking online assistenza**

I nostri rivenditori e gli utilizzatori, possono registrarsi sul nostro portale per monitorare in tempo reale lo stato delle loro riparazioni.



Inquadra il QR CODE e accedi al portale



#### **Assistenza post vendita**

Disponiamo di centri di assistenza in tutto il territorio nazionale con ritiro e riconsegna diretta dei prodotti in riparazione. Garantiamo la disponibilità di un vasto parco ricambi per rispondere alle necessità dei nostri tecnici e dei nostri rivenditori.

#### **After sales service**

*We provide our distributors with all the technical documentation necessary for any repairs. All spare parts are always available for immediate delivery.*

# LINEE DI PRODOTTO

// PRODUCTS LINES



# 01

PREPARAZIONE E MANTENIMENTO  
PREPARATION AND CONSERVATION

p. 14

# 02

COTTURA  
COOKING

p. 38

# 03

BAR

p. 58

# 04

BUFFET & CATERING

p. 84

# 05

ACCESSORI CUCINA  
KITCHEN ACCESSORIES

p. 106

*Le immagini e le specifiche tecniche riportate nel presente catalogo sono solo per riferimento. HORECATECH S.r.l. si riserva il diritto di apportare modifiche senza preavviso.*  
*All pictures and technical specifications in this catalogue are for reference only. HORECATECH S.r.l. keeps the right to change them without prior information.*

# PANORAMICA PRODOTTI

## //PRODUCTS OVERVIEW



RS570N  
p. 16



RS467  
p. 17



RS468  
p. 17



RS624  
p. 18



RS625  
p. 18



RS638  
p. 19



RS606  
p. 20-21



RS670  
p. 22



RS604B  
p. 23



RS643  
p. 24



RS514N  
p. 25



RS516N RS568  
p. 25



RS517  
p. 26



RS566 - RS567  
p. 27



RS662 - RS663  
p. 28



RS564 - RS565  
p. 29



RS575- RS635  
p. 30



RS636  
p. 31



RS673  
p. 32



HA065/068  
p. 34



HA070/076 - HA135/137  
p. 35



HA078/082  
p. 36



RS615N  
p. 40-41



RS628N (X1)  
p. 41



RS660  
p. 42



RS554  
p. 43



RS581N  
p. 44



RS618 - RS620  
p. 45



RS619 - RS621  
p. 46



RS622  
p. 47



RS623  
p. 47



RS519  
p. 48



RS523  
p. 49



RS642  
p. 50



RS571 - RS555  
p. 51



RS556  
p. 52





R5572  
p. 52



R5557



R5573  
p. 53



R5574



R5550 - R5471N  
p. 54



R5605  
p. 55



R5482N  
p. 56



R5586  
p. 57



R5476  
p. 57



R5674  
p. 62



R5675  
p. 63



R5676  
p. 64



R5584N  
p. 65



R5617  
p. 66



R5495N  
p. 67



R5496  
p. 68



R5569N  
p. 69



R5609  
p. 70



R5665  
p. 71



R5461A  
p. 72



R5537R  
p. 73



R5552 - R5553  
p. 74



R5637  
p. 75



R5612  
p. 76



R5661  
p. 77



R5589  
p. 78



HA113S HA113O HA113B  
p. 79



HA118  
p. 80



HA001



HA003  
p. 81



HA006



HA115

p. 82



HA114



HA121 HA122  
p. 86

# PANORAMICA PRODOTTI

## //PRODUCTS OVERVIEW



HA123  
p. 87



HA110  
p. 87



HA125  
p. 88-89



RS629A  
p. 90



RS632  
p. 91



RS633  
p. 91



RS631  
p. 92



RS610  
p. 93



RS627  
p. 93



RS582N  
p. 94



RS583N  
p. 95



RS664  
p. 96



RS522  
p. 97



RS585  
p. 98



NE13  
p. 98



NE05N  
p. 99



RS668  
p. 100



RS669  
p. 101



RS541N  
p. 102



RS542N  
p. 102



RS520 RS464  
p. 103



RS611  
p. 104



HA095 HA096  
p. 108



HA098CR  
p. 109



HA097 HA098  
p. 110



HA099  
p. 111



HA105 HA106  
p. 111



RS214N  
p. 112



RS587  
p. 113



HA084 HA055  
p. 114



HA138  
p. 115



RS607  
p. 116



RS508  
p. 117



RS509  
p. 118



HA052  
p. 119



RS591  
p. 119



RS590  
p. 120



HA134  
p. 121



HA086 HA087  
p. 122



HA100 HA101 HA102 HA103 HA104  
p. 123 p. 123



HA111 HA112 HA116 HA117  
p. 124



HA128 HA129  
p. 125



HA126 HA127  
p. 126



HA132 HA130  
p. 127



HA131 HA133  
p. 128



HA011 HA012  
p. 129



HA029 HA032  
p. 130



HA031  
p. 131



HA040 HA041  
p. 132



HA044  
p. 133



HA045 HA047  
p. 134



HA049 HA0495  
p. 135



HA048  
p. 135



HA054 HA053  
p. 136



RS483 RS484  
p. 137



RS594  
p. 138



RS596  
p. 138



RS597  
p. 139



RS595  
p. 139



RS592  
p. 140



RS593  
p. 140



RS598  
p. 141



RS599  
p. 141



RS600  
p. 142



RS601  
p. 142



RS639  
p. 143



RS602  
p. 144



RS504  
p. 144



01

# PREPARAZIONE E MANTENIMENTO

// PREPARATION AND CONSERVATION



# IMPASTATRICE PLANETARIA "EVOLUTION"



// PLANETARY FOOD MIXER "EVOLUTION"

Pratica, sicura e affidabile • Vasca in S/S AISI 304 • Corpo macchina in acciaio S/S • Coperchio paraschizzi in polycarbonato • Velocità variabile (variatore elettronico) • Pulsante ON/OFF • Microswitch di sicurezza • Trasmissione a cinghia, silenziosa ed affidabile

Easy to use, safe and reliable • S/S AISI 304 bowl • Machine body made of S/S • Polycarbonate splash guard cover • Adjustable speed (electronic speed variator) • Belt driven, silent and reliable

## IN DOTAZIONE INCLUDING



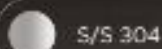
Frusta in S/S  
S/S wire whip



Spatola in S/S  
S/S flat beater



Gancio in S/S  
S/S dough hook



REF.  
RS570N



CAPACITÀ/CAPACITY  
7 l



DIMENSIONI/SIZE  
36 x 26 x 43 (H) cm



PESO/WEIGHT  
14 Kg



DATI ELETTRICI/ELECTRICAL FEATURES  
220V-240V - 50HZ - 500W

Velocità utensile Tool speed	Max 1.000 rpm
Velocità planetaria Planetary speed	Max 302 rpm
Peso farina Flour load	Max 1 kg
Acqua Water	Min 50%
Peso Impasto Dough weight	1,5 Kg
Dimensioni imballo Carton size	1 pz 47 x 33 x 49 cm

# IMPASTATRICE PLANETARIA

// PLANETARY FOOD MIXER

Pratica, sicura e affidabile • Vasca in S/S AISI 304 • Basamento e testa in ghisa • Griglia di protezione • Cambio manuale a 3 velocità • Pulsante ON/OFF (emergenza) • Microswitch di sicurezza sulla testa e sulla griglia

*Easy to use, safe and reliable • AISI S/S 304 bowl • Cast iron basement and head • Head with protection grille • ON/OFF switch (emergency) • 3 speeds manual gearbox • Safety microswitches on head and grille*

## IN DOTAZIONE INCLUDING



Frustra in S/S  
S/S wire whip



Spatola in S/S  
S/S flat beater



Gancio in S/S  
S/S dough hook



REF.  
**RS467**



8 033064 769356



CAPACITÀ/CAPACITY  
**10 l**



DIMENSIONI/SIZE  
**49 x 41 x 64 (H) cm**



PESO/WEIGHT  
**65 Kg**



DATI ELETTRICI/ELECTRICAL FEATURES  
**220V - 50HZ - 450W**

3 Velocità 3 Speeds	108/195/355 rpm
Peso farina Flour load	Max 2 kg
Acqua Water	Min 60%
Peso impasto Dough weight	3,2 Kg
Dimensioni imballo Carton size	1 pz 55 x 46 x 74,5 cm

REF.  
**RS468**



8 033064 769363



CAPACITÀ/CAPACITY  
**20 l**



DIMENSIONI/SIZE  
**60 x 60 x 78 (H) cm**



PESO/WEIGHT  
**110 Kg**



DATI ELETTRICI/ELECTRICAL FEATURES  
**220V - 50HZ - 1100W**

3 Velocità 3 Speeds	108/195/355 rpm
Peso farina Flour load	Max 4 kg
Peso acqua Water load	Min 60%
Peso impasto Dough weight	6,4 Kg
Dimensioni imballo Carton size	1 pz 56 x 63 x 90 cm

01 PREPARAZIONE E MANTENIMENTO  
PREPARATION & CONSERVATION

02 COTTURA  
COOKING

03 BAV

04 BUFFET & CATERING

05 ACCESSORI CUCINA  
KITCHEN ACCESSORIES

# IMPASTATRICE PLANETARIA CON TIMER



// PLANETARY FOOD MIXER WITH TIMER

Pratica, sicura e affidabile • Vasca in S/S AISI 304  
 • Basamento e testa in alluminio • Pulsante ON/OFF (emergenza) • Griglia di protezione • Funzione Timer  
 • Cambio manuale a 3 velocità • Microswitch di sicurezza sulla testa e sulla griglia

Easy to use, safe and reliable • S/S AISI 304 bowl  
 • Aluminum basement and head • Head with protection griddle • ON/OFF switch (emergency) • Timer function • 3 Speeds manual gearbox • Safety microswitches in head and griddle

## IN DOTAZIONE INCLUDING



Frusta in S/S  
S/S wire whip



Spatola in Alluminio  
Aluminum flat beater



Gancio in Alluminio  
Aluminum dough hook



REF.  
**RS624**



CAPACITÀ/CAPACITY  
**10 l**



DIMENSIONI/SIZE  
**35 x 45 x 62 (H) cm**



PESO/WEIGHT  
**42 Kg**



DATI ELETTRICI/ELECTRICAL FEATURES  
**220V - 50HZ - 550W**

3 Velocità 3 Speeds	108/195/355 rpm
Timer	30 min
Peso farina Flour load	Max 2 kg
Peso acqua Water load	Min 60%
Peso impasto Dough weight	3,2 Kg
Dimensioni imballo Carton size	1 pz 50,5 x 47,5 x 77 cm

REF.  
**RS625**



CAPACITÀ/CAPACITY  
**20 l**



DIMENSIONI/SIZE  
**55,5 x 56 x 80 (H) cm**



PESO/WEIGHT  
**64 Kg**



DATI ELETTRICI/ELECTRICAL FEATURES  
**220V - 50HZ - 1100W**

3 Velocità 3 Speeds	108/195/355 rpm
Timer	30 min
Peso farina Flour load	Max 5 kg
Peso acqua Water load	Min 60%
Peso impasto Dough weight	7,5 Kg
Dimensioni imballo Carton size	1 pz 63 x 59 x 93 cm



# MACCHINA PER PASTA ELETTRICA

//ELECTRIC PASTA MACHINE

Certificata per uso domestico

Corpo macchina e rulli in acciaio inox per contatto alimentare • Motore AC da 70 W • 3 formati di pasta: lasagne, tagliatelle, spaghetti alla chitarra

*Certified for household use*

*Machine body and rolls made of suitable for food contact 3/5 • Adjustable dough thickness from 0,2mm to 2,5mm (7 steps) • 70W AC Motor • 3 pasta shapes: lasagne, tagliatelle, spaghetti*

## IN DOTAZIONE INCLUDING

2 ingranaggi extra  
2 extra gears



REF.  
**RS638**



SPESSORE SFOGLIA/DOUGH THICKNESS

**Regolabile da 0,2 mm a 2,5 mm (7 livelli)**  
**Adjustable from 0,2 mm to 2,5 mm (7 levels)**



LARGHEZZA RULLI/ROLLS WIDTH

**177 mm**



LAVORO CONTINUO/CONTINUOUS WORK

**FINO A/UP TO 90 min**



DIMENSIONI/SIZE

**23 x 25 x 21,5 (H) cm**



PESO/WEIGHT

**7,5 Kg**



DATI ELETTRICI/ELECTRICAL FEATURES

**230V - 50HZ - 70W**

Dimensioni imballo  
Carton size

1 pz 31 x 27,5 x 27 cm

01 PREPARAZIONE E MANTENIMENTO  
PREPARATION & MAINTENANCE

02 COTTURA  
COOKING

03 SERVIZIO  
SERVING

04 BUFFET & CATERING

05 ACCESSORI CUCINA  
KITCHEN ACCESSORIES

# TAGLIAVERDURE PROFESSIONALE

// COMMERCIAL VEGETABLE CUTTER

La macchina più completa nella sua categoria, sicura e di facile utilizzo • Corpo in alluminio pressofuso • Interruttori di sicurezza su leva e coperchio • Coperchio smontabile per favorirne la pulizia

*The most accessorized machine in its category, safe and easy to use • Die-cast aluminum body • Safety switches on handle and lid • Removable lid for easy cleaning*



REF.  
**RS606**



DIMENSIONI/SIZE  
**24,5 x 50 x 50 (H) cm**



PESO/WEIGHT  
**24,5 Kg**



DATI ELETTRICI/ELECTRICAL FEATURES  
**230V - 50HZ - 550W**

Dimensioni imballo  
Carton size

1 pz 65 x 31,5 x 53,5 cm

**DISCHI IN DOTAZIONE**  
*INCLUDED DISCS*

3 Dischi per grattugiare da 3mm, 5mm e 7mm in acciaio AISI 430 per contatto alimentare

*3 shredding discs 3, 5 and 7 mm made of S/S AISI 430 suitable for food contact*



**SP2275**  
3 mm



**SP2276**  
5 mm



**SP2277**  
7 mm

2 Dischi per affettare spessore 2mm e 4mm in nylon e lame in acciaio AISI 420 per contatto alimentare

*2 slicing discs 2 and 4 mm made of nylon and S/S AISI 420 suitable for food contact*



**SP2284**  
2 mm



**SP2285**  
4 mm

**DISCHI OPZIONALI (NON INCLUSI)**  
*OPTIONAL DISCS (NOT INCLUDED)*

Dischi per grattugiare (S/S AISI 430)  
*Shredding discs (S/S AISI 430)*



**SP2274**  
2 mm



**SP2278**  
10 mm

Dischi per patate fritte (Alluminio, S/S AISI 420)  
*French fries discs (Aluminum, S/S AISI 420)*



**SP2288**  
8x8 mm



**SP2289**  
10x10 mm

Dischi per affettare (Alluminio/ S/S AISI 420)  
*Slicing discs (Aluminum/S/S AISI 420)*



**SP2279**  
2 mm



**SP2280**  
4 mm



**SP2281**  
6 mm

Dischi per cubettare (Alluminio, materiale plastico e S/S AISI 420)  
*Dicing discs (Aluminum, plastic nylon and S/S AISI 420)*



**SP2290**  
8x8 mm



**SP2291**  
10x10x10 mm



**SP2282**  
8 mm



**SP2283**  
10 mm

Dischi per taglio Julienne (Alluminio, S/S AISI 420)  
*Julienne cutting discs (Aluminum, S/S AISI 420)*



**SP2286**  
3x3 mm



**SP2287**  
4x4 mm

# CUTTER 3 LITRI

// 3 LITERS CUTTER

NOVITÀ  
—  
NEW

Il cutter professionale Horecatech è l'ideale per la realizzazione in tempi rapidi di triti, creme, impasti, omogeneizzati, macinati (semi) etc. • Pratico, sicuro e affidabile • Vasca in S/S AISI 304 con maniglie in ABS antiustione • 2 gruppi di lame in S/S AISI 420 incisi (liscia e dentellata) con copri lama antitaglio • Base in ABS • Motore ventilato • Coperchio in polycarbonato con tappo • Microswitch di sicurezza • Piedini antiscivolo • Affilatore lame

*The Horecatech professional cutter is ideal for the rapid creation of mince (including seeds), creams, doughs, homogenized, etc. • Practical, safe and reliable • S/S AISI 304 bowl with anti-burn ABS handles • 2 S/S AISI 420 blade groups included (smooth and coarse serrated) with anti cut blade cover • ABS base • Ventilated motor • Polycarbonate lid with cap • Safety microswitch • Non-slip feet • Blade sharpener*

## IN DOTAZIONE INCLUDING



Gruppo lame lisce  
Smooth blades assembly



Gruppo lame dentellate  
Coarse serrated blades



Affilatore lame  
Blades sharpener



REF.  
**RS670**



8 056518 695957



CAPACITÀ/CAPACITY  
**3 l**



DIMENSIONE/SIZE  
**29 x 32 x 43 (H) cm**



PESO/WEIGHT  
**16 Kg**



DATI ELETTRICI/ELECTRICAL FEATURES  
**220V-240V - 50/60 HZ - 735 W**

Velocità Speed	1500 rpm
Dimensioni imballo Carton size	1 pz 38 x 36 x 52 cm



# MIXER TURBO 280

// TURBO MIXER 280

Ideale per pasticcerie, gelaterie, ristoranti • Corpo in ABS  
• Motore ventilato • Gambo, lame in S/S AISI 304 • Rego-  
latore velocità • Protezione sovraccarico

Suitable for pastry, ice cream shops, restaurants • ABS  
body • Ventilated motor • Shaft, blades made of S/S  
AISI 304 • Speed variator • Overload protection

IN DOTAZIONE  
INCLUDING



Staffa di sostegno  
Support bracket

OPTIONAL  
OPTIONAL



Frusta in S/S  
S/S whisker

REF.  
RS604B



CAPACITÀ MESCOLAZIONE  
20 l



DIMENSIONI/SIZE  
54 cm (L) con gambo/with shaft



PESO MOTORE/MOTOR WEIGHT  
1,2 Kg



PESO MIXER/MIXER WEIGHT  
0,46 Kg



DATI ELETTRICI/ELECTRICAL FEATURES  
220V-240V - 50HZ - 280W

Immersione Immersion	Max 17 cm
Velocità Mixer Mixer Speed	3.000 - 16.000 rpm
Velocità Fruste Whisker Speed	400 - 1.700 rpm
Lunghezza gambo Shaft Length	74 cm
Lunghezza fruste Whisker length	24 cm
Dimensioni imballo Carton size	1 pz 36 x 35 x 14,5 cm



S/S 304

# BILANCIA ELETTRONICA

//ELECTRONIC SCALE

Rapida da installare e semplice da usare • Zero automatico per una maggiore precisione • Display luminoso a cristalli liquidi • Segnalazione sovraccarico • Funzione risparmio energia • Bolla incorporata per un posizionamento preciso • Funzione tara e conta pezzi • Piedini regolabili • Corpo macchina in ABS, piattaforma in acciaio inox adatta al contatto con alimenti • Batteria ricaricabile (cavo in uso)

*Fast installation • User friendly • Automatic zero for a higher accuracy • LCD display with backlight • Overload signal • Energy saving function • Built-in bubble for an accurate alignment • Tare function • Piece counting function • Tare function • Adjustable feet • S/S food grade platform, ABS body • Rechargeable battery (cable included)*

● Piattaforma in S/S per contatto alimentare  
S/S food grade platform

● Corpo in ABS  
ABS body



REF.  
**RS643**



PORTATA/LOAD  
**30 Kg - Divisione/Division 1 g**



DIMENSIONI/SIZE  
**27 x 23,5 x 11 (H) cm**



PESO/WEIGHT  
**2,6 KG**



DATI ELETTRICI/ELECTRICAL FEATURES  
**220V - 50HZ - 3W**

Precisione Accuracy	1 g
Ripetibilità Repeatability	< 1 g
Stabilizzazione Stabilization	< 2 sec
Tara Tare	< Peso massimo < Max load
Condizioni di lavoro Working conditions	0°-40°C 50%- 85% Umidità / Humidity
Batteria (Inclusa) Battery (Included)	6V/4Ah
Dimensioni imballo Carton size	1 pz 28 x 14 x 33 cm

# BILANCE ELETTRONICHE

// ELECTRONIC SCALES



Piattaforma in S/S per contatto alimentare  
S/S food grade platform



Rapida da installare e semplice da usare • Zero automatico per una maggiore precisione • Doppio display luminoso a cristalli liquidi • Segnalazione sovraccarico • Funzione risparmio energia • Bolla incorporata per un posizionamento preciso • Funzione tara e conta pezzi • Piedini regolabili • Corpo macchina in ABS, piattaforma in acciaio inox per contatto alimentare 25x18 cm • Batteria ricaricabile (cavo incluso)

*Fast installation • User friendly • Automatic zero for a higher accuracy • Double LCD with backlight • Overload signal • Energy saving function • Built-in bubble for an accurate alignment • Tare function • Piece counting function • Adjustable feet • ABS body S/S food grade platform 25x18 cm • Rechargeable battery (cable included)*

Corpo in ABS  
ABS body

REF. RS514N



PORTATA/LOAD  
30 Kg - Divisione/Division 5 g

DIMENSIONI/SIZE  
30 x 26 x 10,6 (H) cm

PESO/WEIGHT  
3,3 Kg

DATI ELETTRICI/ELECTRICAL FEATURES  
220V - 50HZ - 3W

Precisione Accuracy	5 g
Ripetibilità Repeatability	< 5 g
Stabilizzazione Stabilization	< 2 sec
Tara Tare	< Peso massimo < Max load
Condizioni di lavoro Working conditions	0°-40°C, 50%- 85% Umidità / Humidity
Batteria (Inclusa) Battery (included)	4V/6Ah
Dimensioni imballo Carton size	1 pz 33 x 28 x 14 cm

REF. RS516N



PORTATA/LOAD  
20 Kg - Divisione/Division 1 g

DIMENSIONI/SIZE  
30 x 26 x 10,6 (H) cm

PESO/WEIGHT  
3,3 Kg

DATI ELETTRICI/ELECTRICAL FEATURES  
220V - 50HZ - 3W

Precisione Accuracy	1 g
Ripetibilità Repeatability	< 1 g
Stabilizzazione Stabilization	< 2 sec
Tara Tare	< Peso massimo < Max load
Condizioni di lavoro Working conditions	0°-40°C, 50%- 85% Umidità / Humidity
Batteria (Inclusa) Battery (included)	4V/6Ah
Dimensioni imballo Carton size	1 pz 33 x 28 x 14 cm

REF. RS568



PORTATA/LOAD  
3 Kg - Divisione/Division 0,1 g

DIMENSIONI/SIZE  
30 x 26 x 10,6 (H) cm

PESO/WEIGHT  
3,3 Kg

DATI ELETTRICI/ELECTRICAL FEATURES  
220V - 50HZ - 3W

Precisione Accuracy	0,1 g
Ripetibilità Repeatability	< 0,1 g
Stabilizzazione Stabilization	< 2 sec
Tara Tare	< Peso massimo < Max load
Condizioni di lavoro Working conditions	0°-40°C, 50%- 85% Umidità / Humidity
Batteria (Inclusa) Battery (included)	4V/6Ah
Dimensioni imballo Carton size	1 pz 33 x 28 x 14 cm

01 PREPARAZIONE E MANTENIMENTO  
PREPARATION & CONSERVATION

02 COTTURA  
COOKING

03 SALI

04 BUFFET & CATERING


05 ACCESSORI CUCINA  
KITCHEN ACCESSORIES

# BILANCIA ELETTRONICA

## //ELECTRONIC SCALE

Installazione rapida e semplice utilizzo • Zero automatico per una maggiore precisione • Display luminoso a cristalli liquidi • Segnalazione sovraccarico • Funzione di risparmio energia • Bolla incorporata per un preciso posizionamento • Funzione tara • Funzione conta pezzi • Piedini regolabili • Corpo macchina acciaio, display ABS, piattaforma in S/S AISI 304 50x40 cm • Batteria ricaricabile (cavo incluso)

*Fast installation • User friendly • Automatic zero for a higher accuracy • LCD with backlight • Overload signal • Energy saving function • Built-in bubble for an accurate alignment • Tare function • Piece counting function • Adjustable feet • Body S/S, display ABS platform S/S AISI 304 50x40 cm • Rechargeable battery (cable included)*



● Piattaforma in S/S per contatto alimentare  
S/S food grade platform

REF.  
**RS517**



PORTATA/LOAD  
**120 Kg - Divisione/Division 20 g**



DIMENSIONI/SIZE  
**40 x 50 x 106 (H) cm**



PESO/WEIGHT  
**12 Kg**



DATI ELETTRICI/ELECTRICAL FEATURES  
**220V - 50/60 HZ - 5W**

Precisione Accuracy	20 g
Ripetibilità Repeatability	< 20 g
Stabilizzazione Stabilization	< 2 sec
Tara Tare	< Peso massimo < Max load
Condizioni di lavoro Working conditions	0°-40°C 50%- 85% Umidità / Humidity
Batteria (Inclusa) Battery (Included)	6V/4Ah
Dimensioni imballo Carton size	1 pz 86 x 47 x 22 cm



# LAMPADA SCALDAVIVANDE ESTENSIBILE

// EXTENSIBLE WARMING LAMP

Ideale per ristoranti e buffet • Lampadina a raggi infrarossi da 250W inc. usa • Cavo estensibile • Interruttore nella parte superiore • Trattamento galvanico che protegge la lampada da la corrosione e dall'ossidazione

*Ideal for restaurants and buffet • 250W infrared bulbs included • Extendable cable • Power button on the top • Electroplating treatment that protects the lamp from corrosion and oxidation*

## VARIANTI COLORE COLORS



**RS567**  
Galvanizzata in cromo  
Chrome galvanized



**RS566**  
Galvanizzata in rame  
Copper galvanized

## ACCESSORI ACCESSORIES

**SP1755**  
Lampadina rossa 250W (1 pz)  
250W red bulb (1 pc)



**SP1669**  
Lampadina bianca 250W (1 pz)  
250W white bulb (1 pc)



REF.  
**RS567**



LUNGHEZZA CAVO/CABLE LENGTH  
**50/180 cm**



DIMENSIONI/SIZE  
**23 cm Ø 23 cm (H)**



PESO/WEIGHT  
**1 Kg**



DATI ELETTRICI/ELECTRICAL FEATURES  
**220V-240V - 50/60HZ - 250W**

Dimensioni imballo  
Carton size

1 pz 24 x 24 x 33 cm

REF.  
**RS566**



LUNGHEZZA CAVO/CABLE LENGTH  
**50/180 cm**



DIMENSIONI/SIZE  
**23 cm Ø 23 cm (H)**



PESO/WEIGHT  
**1 Kg**



DATI ELETTRICI/ELECTRICAL FEATURES  
**220V-240V - 50/60HZ - 250W**

Dimensioni imballo  
Carton size

1 pz 24 x 24 x 33 cm

01 PREPARAZIONE E MANTENIMENTO  
PREPARATION & MAINTENANCE

02 COTTURA  
COOKING

03 BAP

04 BUFFET & CATERING

05 ACCESSORI CUCINA  
KITCHEN ACCESSORIES



# LAMPADA SCALDAVIVANDE ESTENSIBILE RÉTRO

//RÉTRO EXTENSIBLE WARMING LAMP

Ideale per ristoranti e buffet • Lampadina a raggi infra-rossi da 250W inclusa • Cavo estensibile • Interruttore nella parte superiore • Rivestimento in vernice nera o color alluminio

*Ideal for restaurants and buffet • 250W infrared bulbs included • Extendable cable • Power button on the top • Coating in black or aluminium color paint*

VARIANTI COLORE  
COLORS



**RS663**  
Black spray  
Spray black



**RS662**  
Alu spray  
Spray alu

ACCESSORI  
ACCESSORIES

**SP1755**  
Lampadina rossa 250W (1 pz)  
250W red bulb (1 pc)



**SP1669**  
Lampadina bianca 250W (1 pz)  
250W white bulb (1 pc)



REF.  
**RS663**



LUNGHEZZA CAVO/CABLE LENGTH  
**25/160 cm**



DIMENSIONI/SIZE  
**29 cm Ø 30 cm (H)**



PIÙSO/WIEGT  
**1,35 Kg**



DATI ELETTRICI/ELECTRICAL FEATURES  
**220V-240V - 50/60HZ - 250W**

Dimensioni imballo  
Carton size

1 pz 30,5 x 30,5 x 32 cm

REF.  
**RS662**



LUNGHEZZA CAVO/CABLE LENGTH  
**25/160 cm**



DIMENSIONI/SIZE  
**29 cm Ø 30 cm (H)**



PIÙSO/WIEGT  
**1,35 Kg**



DATI ELETTRICI/ELECTRICAL FEATURES  
**220V-240V - 50/60HZ - 250W**

Dimensioni imballo  
Carton size

1 pz 30,5 x 30,5 x 32 cm

# SCALDABUFFET CON PIANO RISCALDATO

// BUFFET WARMER WITH HEATED PLATE

Ideale per piatti, tegame, vassoi. • Corpo in acciaio inox  
• Lampade a raggi infrarossi da 250W a regolazione indipendente (incluse)

*Ideal for restaurants and buffets • S/S body • 250W infrared bulbs with independent switch and adjustable power (included)*



## ACCESSORI ACCESSORIES

### SP1755

Lampadina rossa 250W (1 pz)  
250W red bulb (1 pc)



### SP1669

Lampadina bianca 250W (1 pz)  
250W white bulb (1 pc)



REF.  
**RS564**



LAMPADINE/BULBS  
**3**



TEMP. PIANO REGOLABILE/ADJUSTABLE PLATE TEMP  
**da/from 30° C a/to 80° C**



DIMENSIONI/SIZE  
**107 x 53 x 70 (H) cm**



PESO/WEIGHT  
**16,5 Kg**



DATI ELETTRICI/ELECTRICAL FEATURES  
**220V-240V - 50/60HZ - 1400W**

Dimensioni imballo  
Carton size

1 pz 110 x 56 x 34 cm

REF.  
**RS565**



LAMPADINE/BULBS  
**2**



TEMP. PIANO REGOLABILE/ADJUSTABLE PLATE TEMP  
**da/from 30° C a/to 80° C**



DIMENSIONI/SIZE  
**78 x 53 x 70 (H) cm**



PESO/WEIGHT  
**12,5 Kg**



DATI ELETTRICI/ELECTRICAL FEATURES  
**220V-240V - 50/60HZ - 1000W**

Dimensioni imballo  
Carton size

1 pz 80 x 56 x 34 cm

# SIGILLATRICE TERMICA

## //IMPULSE HAND SEALER

Design compatto • Facile da usare • Componenti di alta qualità per una lunga durata • Funzione risparmio energetico • Ideale per sigillare sacchetti • Igienica • Corpo in alluminio • Tempo di saldatura regolabile • Spegnimento automatico led a fine saldatura

*Compact design • Easy to use • High quality components for product long life • Energy saving • Ideal for sealing bags • Hygienic: Aluminum body • Adjustable sealing time • Automatic led switch off when the sealing is ended*

### INCLUDE INCLUDING

1 Elemento riscaldante extra  
1 Extra heating element



REF.  
**RS575**



LARGHEZZA BUSTE/BAGS WIDTH  
**Max 40 cm**



DIMENSIONI/SIZE  
**54 x 7 x 15,5 (H) cm**



PESO/WEIGHT  
**5,2 Kg**



DATI ELETTRICI/ELECTRICAL FEATURES  
**220V-240V - 50/60HZ - 600W**

Dimensioni imballo  
Carton size

1 pz 57,5 x 11 x 19 cm

REF.  
**RS635**



LARGHEZZA BUSTE/BAGS WIDTH  
**Max 30 cm**



DIMENSIONI/SIZE  
**45 x 9 x 10,5 (H) cm**



PESO/WEIGHT  
**3,5 Kg**



DATI ELETTRICI/ELECTRICAL FEATURES  
**220V-240V - 50/60HZ - 430W**

Dimensioni imballo  
Carton size

1 pz 46,5 x 11 x 19 cm

# MACCHINA PER SOTTOVUOTO

// SUCTION VACUUM SEALER

Facile da pulire • Ampia vaschetta raccogli liquidi estraibile • Display digitale • Tasti di funzione rapidi sulla maniglia • Barra saldante ad alta potenza • Tempo di saldatura regolabile • Doppia pompa del vuoto • Funzione pulse • Due cicli di marinatura (rapida o standard) • Funziona con sacchetti goffrati • Accessorio porta rotolo (non incluso) • Spegnimento automatico (10 minuti di inattività)

Easy to clean • Large removable vacuum chamber • Digital display • Push buttons on handle • High power sealing bar • Adjustable sealing time • Dual pump • Pulse function • Two marinating modes (fast or standard) • Embossed bags only • Bag rolls holder accessory (not included) • Automatic switch off after (10 minutes of inactivity)


## INCLUDE INCLUDING

1 tubo per sottovuoto in vaschette con coperchio a valvola (non include)  
1 nose for connection to vacuum containers with valve lid (not included)



REF.  
**RS636**



 LARGHEZZA BARRA SALDANTE/ SEALING BAR WIDTH  
**42 cm**

 LARGHEZZA MAX BUSTE/MAX BAGS WIDTH  
**40,6 cm**

 SPESSORE BARRA SALDANTE/ SEALING BAR THICKNESS  
**0,5 mm**

 DIMENSIONI/SIZE  
**49 x 26 x 14,5 (H) cm**

 PESO/WEIGHT  
**4,8 Kg**

 DATI ELETTRICI/ELECTRICAL FEATURES  
**220V - 240V - 50HZ - 550W**

Dimensioni imballo Carton size	1 pz 55,5 x 20x 33,5 cm
-----------------------------------	-------------------------

# MACCHINA PER SOTTOVUOTO A CAMPANA

NOVITA  
—  
NEW

// CHAMBER VACUUM SEALER

Corpo macchina in acciaio inox • Adatta al confezionamento di solidi e liquidi • Adatta per buste lisce e goffrate • Ferma buste integrato • Barra saldante estraibile da 410 mm con doppia saldatura (4 mm x 2) • Vasca stampata concava in lega di alluminio • Cicli regolabili (sottovuoto, saldatura e raffreddamento) • Sollevamento campana automatico a fine ciclo • Campana in plexiglass da 25 mm • Manometro • Display digitale • Dotata di due pannelli in teflon • Pompa ad olio (dosatore e prima carica in dotazione da caricare al primo utilizzo)

S/S Machine body • Suitable for solids and liquids • Suitable for smooth and embossed envelopes • Integrated envelope holder • 410 mm removable sealing bar with double welding (4 mm x 2) • Concave molded tank in aluminum alloy • Adjustable cycles (vacuum, sealing and cooling) • Automatic bell lifting at the end of the cycle • 25 mm plexiglass bell • Oil pump (dosator and first load supplied to be loaded on the first use) • Gauge • Digital display • Equipped with two teflon panels



Carrozzeria in acciaio inox  
S/S Machine Body



REF.  
RS673



8 056518 695988



DIMENSIONI/SIZE  
**49 x 55 x 45 (H) cm**



DIMENSIONI CAMERA/CHAMBER SIZE  
**49 x 55 x 18 (H) cm**



PESO/WEIGHT  
**53 Kg**



DATI ELETTRICI/ELECTRICAL FEATURES  
**220 - 240V - 50HZ - 1100W**

Portata pompa Pump Speed (Max)	360 l/min - 22 mc/h
Olio Pompa Pump oil	ISO VG 46
Dimensioni imballo Packaging size	1 pz 68 x 61 x 60 cm imballo in cassa in legno/packaging in wooden case

# BUSTE PER SOTTOVUOTO

// VACUUM SEALER BAGS

- BUSTE SOTTOVUOTO LISCE PER USO PROFESSIONALE  
VACUUM SEALER SMOOTH FLAT BAGS FOR COMMERCIAL USE
- BUSTE SOTTOVUOTO COFFRATE PER USO PROFESSIONALE E DOMESTICO  
VACUUM SEALER EMBOSSED BAGS FOR COMMERCIAL AND DOMESTIC USE
- BUSTE SOTTOVUOTO PER COTTURA A BASSA TEMPERATURA  
VACUUM SEALER BAGS FOR SOUS VIDE COOKING



# BUSTE SOTTOVUOTO LISCE PA/PE 90 $\mu$



// VACUUM SEALER SMOOTH FLAT BAGS  
PA/PE 90 $\mu$

Ideali per macchine sottovuoto a campana • Utilizzate principalmente nel settore alimentare (salumerie, etc) • Idonee per abbattimenti termici -30° C • Tenuta garantita sei mesi salvo manomissioni

*Ideal for chamber vacuum packing machines • Mainly used in the food industry (delicatessen, etc.) • Suitable for blast chillers -30° C • Guaranteed tightness 6 months (except for tampering)*



HA065



Pz. confezione Pcs pack	Dimensioni busta Bag Size	Confezioni per imballo Packs per carton
----------------------------	------------------------------	--

100	200x300 mm	20
-----	------------	----

HA066



100	250x350 mm	16
-----	------------	----

HA067



100	300x400 mm	10
-----	------------	----

HA068



100	350x500 mm	8
-----	------------	---



# BUSTE SOTTOVUOTO GOFFRATO ROMBO PA/PE 90 $\mu$ - 180/220 $\mu$



VACUUM SEALER ROMBUS EMBOSSED BAGS  
PA/PE 90  $\mu$  - 180/220  $\mu$

Ideali sia per le macchine sottovuoto a campana che per quelle ad aspirazione • Utilizzate sia nel mondo professionale che domestico per conservare gli alimenti • Idonee per abbattimenti termici -30° C • Tenuta garantita 6 mesi

*ideal for pump vacuum sealers machines or chamber vacuum packing machines • Suitable for commercial or domestic use • Suitable for blast chillers -30° C • Guaranteed tightness 6 months (except for tampering)*



HA070



8 056518 693939

Pz. confezione Pcs pack	Dimensioni busta Bag Size	Confezioni per imballo Packs per carton
100	200x300	16

HA071



8 056518 693946

100	250x350 mm	10
-----	------------	----

HA072



8 056518 693953

100	300x400 mm	8
-----	------------	---

HA073



8 056518 693960

100	400x600 mm	4
-----	------------	---

HA076



8 056518 693991

100	300x500 mm	4
-----	------------	---

HA135



8 056518 695735

set 2 rotoli 2 rolls set	200x6000 mm	24 set
-----------------------------	-------------	--------

HA136



8 056518 695742

set 2 rotoli 2 rolls set	300x6000 mm	24 set
-----------------------------	-------------	--------

HA137



8 056518 695759

set 2 rotoli 2 rolls set	400x6000 mm	15 set
-----------------------------	-------------	--------

01 PREPARAZIONE E MANTENIMENTO  
PREPARATION & MAINTENANCE

02 COTTURA  
COOKING

03 SALI

04 BUFFET & CATERING

05 ACCESSORI CUCINA  
KITCHEN ACCESSORIES

# BUSTE SOTTOVUOTO LISCE COTTURA BXPP80 $\mu$



// VACUUM SEALER SMOOTH FLAT BAGS  
FOR SOUS VIDE COOKING BXPP 80 $\mu$

Utilizzate per la cottura degli alimenti a bassa temperatura • Garantite per cottura sottovuoto a bassa temperatura max 121°C • Idonee per abbattimenti termici -30° C

Specifically used for sous vide cooking • Max temperature 121°C • Suitable for blast chillers -30° C



HA078



Pz. confezione Pcs pack	Dimensioni busta Bag Size	Confezioni per imballo Packs per carton
100	200x300 mm	10

HA080



100	300x450 mm	9
-----	------------	---

HA081



100	400x600 mm	4
-----	------------	---

HA082



100	250x350 mm	8
-----	------------	---





02

COTTURA

// COOKING



# PIASTRA A INDUZIONE DIGITALE 3500W DELUXE

//DELUXE DIGITAL INDUCTION COOKER 3500W



- Funzione Min/Max (selezione rapida della potenza minima o massima) • Funzione blocco di sicurezza • Timer (1 min - 2 ore e 59 min) • Quattro ventole per un raffreddamento ottimale • Filtro removibile • Display LCD • Piedini regolabili • Touch screen impermeabile • Spegnimento automatico dopo 120 minuti di inutilizzo • Corpo in acciaio inox

• *Min/Max function (for fast set up of Min or Max power) • Safety lock function • Timer (from 1 minute to 2 hours and 59 minutes) • Four fans for optimal cooling • Removable filter • LCD Display • Adjustable feet • Waterproof touch screen • Automatic shut off after 120 minutes inactivity • S/S body*

Con Sistema "AHC", l'innovativo sistema di controllo dell'assorbimento energetico che ottimizza l'efficienza ed i costi di esercizio

With "AHC" system, the innovative absorption control system which optimize costs



Quattro ventole per un raffreddamento ottimale  
Four fans for optimal cooling

Filtro removibile  
Removable filter

REF.

**RS615N**



LEVELS OF POWER/POWER LEVELS  
**17, da/from 100W a/to 3500W**

TEMPERATURA REGOLABILE/ADJUSTABLE TEMPERATURE  
**da/from 35°C a/to 240°C (step 5°C)**

DIAMETRO FONDO PENTOLE/POT BOTTOM DIAMETER  
**Min 12 cm - Max 28 cm**

DIMENSIONI/SIZE  
**34 x 43,5 x 12 (H) cm**

PESO/WEIGHT  
**5,7**

DATI TECNICI/CIRCOLI ELETTRICI  
**220V-240V - 50HZ - 3500W**

Dimensioni imballo Carton size	1 pz 10,5 x 10,5 x 39 cm
-----------------------------------	--------------------------

# PIASTRA A INDUZIONE DIGITALE 3500W

//DIGITAL INDUCTION COOKER 3500W

Funzione Min/Max (selezione rapida de la potenza minima o massima) • Impostazione assorbimento massimo (limitatore) • Funzione blocco di sicurezza • Timer (1 min - 2 ore e 59 min) • Doppia ventola di raffreddamento • Filtro antigrasso removibile • Display LCD • Piedini regolabili • Touch screen impermeabile • Spegnimento automatico dopo 120 min di inutilizzo • Corpo in acciaio inox

*Min/Max function (for fast set up of Min or Max power) • Maximum absorption setting (limiter) • Safety lock function • Timer (from 1 minute to 2 hours and 59 minutes) • Double fan • Removable filter • LCD display • Adjustable feet • Waterproof touch screen • Automatic shut off after 120 min inactivity • S/S body*

● Corpo in acciaio inox  
S/S Body



REF.  
**RS615N**



**LIVELLI DI POTENZA/POWER LEVELS**  
17, da/from 100W a/to 3500W

**TEMPERATURA REGOLABILE/ADJUSTABLE TEMPERATURE**  
da/from 35°C a/to 240° C (step 5° C)

**DIAMETRO FONDO PENTOLE/POT BOTTOM DIAMETER**  
Min 12 cm - Max 28 cm

**DIMENSIONI/SIZE**  
34 x 43,5 x 12 (H) cm

**PESO/WEIGHT**  
5,7 Kg

**DATI ELETTRICI/ELECTRICAL FEATURES**  
220V-240V - 50HZ - 3500W

Dimensioni imballo  
Carton size

1 pz 44 x 50,5 x 20 cm

REF.  
**RS628N (XL)**



**LIVELLI DI POTENZA/POWER LEVELS**  
17, da/from 100W a/to 3500W

**TEMPERATURA REGOLABILE/ADJUSTABLE TEMPERATURE**  
da/from 35° C a/to 240° C (step 5° C)

**DIAMETRO FONDO PENTOLE/POT BOTTOM DIAMETER**  
Min 14 cm - Max 32 cm

**DIMENSIONI/SIZE**  
40 x 53 x 12 (H) cm

**PESO/WEIGHT**  
7 Kg

**DATI ELETTRICI/ELECTRICAL FEATURES**  
220V-240V - 50HZ - 3500W

Dimensioni imballo  
Carton size

1 pz 50 x 62 x 20 cm

PREPARAZIONE E MANTENIMENTO  
PREPARATION & MAINTENANCE

01

02 COTTURA  
COOKING

03 SPA

04 BUPIETÀ CATERING

05 ACCESSORI CUCINA  
KITCHEN ACCESSORIES

# PIASTRA A INDUZIONE DIGITALE 2000W

//DIGITAL INDUCTION COOKER 2000W

• 10 livelli di potenza da 200W a 2000W • 10 livelli di temperatura da 60°C a 240°C • Timer da 1 min a 180 min • Display a led • Superficie impermeabile • Pulsanti di controllo touch • Piedi di appoggio antiscivolo

• 10 power levels from 200W to 2000W • 10 temperature levels from 60°C to 240°C • Timer from 1 min to 180 min • Led display • Waterproof surface • Touch controls • Non slip feet



REF.  
**RS660**



LIVELLI DI POTENZA/POWER LEVELS  
**10, da/from 200W a/to 2000W**



TEMPERATURA REGOLABILE/ADJUSTABLE TEMPERATURE  
**da/from 60°C a/to 240°C**



DIAMETRO PENTOLE/POT DIAMETER  
**Min 12 cm Max 26 cm**



DIMENSIONI/SIZE  
**37 x 29 x 6,2 (H) cm**



PESO/WEIGHT  
**2,3 KG**



DATI ELETTRICI/ELECTRICAL FEATURES  
**220V-240V - 50/60HZ - 2000W**

Dimensioni imballo  
Carton size

1 pz 33 x 9 x 41 cm



# DISPOSITIVO PER COTTURA SOTTOVUOTO

// SOUS VIDE COOKING DEVICE

Range di funzionamento (temperatura all'interno della quale il dispositivo è sensibile) 0°C/100°C • Display a cristalli liquidi • Impostazione display in °C o °F • Protezione sovraccarico • IPX7 • Pulsante rapido di riarmo • Filtro residui removibile

Temperature reaction scope from 0°C to 100°C • LCD display setting: °C or °F • Overload protection • IPX7 • Quick reset button • Removable residue filter



REF.  
**RS554**



REGOLAZIONE TEMPERATURA/ADJUSTABLE TEMPERATURE  
**da/from 5° C a/to 99° C**



RISOLUZIONE/RESOLUTION  
**0,1°C/0,1°F**



TEMPO DI COTTURA/COOKING TIME  
**da/from 0 a/to 99 h**



DIMENSIONI/SIZE  
**14,5 x 13 x 32 (H) cm**



PESO/WEIGHT  
**1,9 Kg**



DATI ELETTRICI/ELECTRICAL FEATURES  
**220V-240V - 50HZ - 1500W**

Volume pompa Pump volume	7,5 l/Min
Acqua Max/Min Water Max/Min	30/10 l
Dimensioni imballo Carton size	1 pz 20 x 20 x 39 cm

# DISPOSITIVO PER COTTURA SOTTOVUOTO - USO DOMESTICO

// SOUS VIDE COOKING DEVICE FOR HOUSEHOLD USE

Stabilità +/- 1°C • Display LCD • Temperatura selezionabile in °C o °F • Motore DC senza spazzole ad alta efficienza • IPX0

Stability +/-1°C • LCD Display • Display setting: °C or °F • High efficiency brushless DC motor • IPX0



REF.  
**RS581N**



8 055518 694097



REGOLAZIONE TEMPERATURA/ADJUSTABLE TEMPERATURE  
**da/from 0° C a/to 95° C**



RISOLUZIONE/RESOLUTION  
**0,1°C**



TEMPO DI COTTURA/COOKING TIME  
**da/from 1 min a/to 99 h 59 min**



DIMENSIONI/SIZE  
**15 x 9 x 40 (H) cm**



PESO/WEIGHT  
**1,15 Kg**



DATI ELETTRICI/ELECTRICAL FEATURES  
**220V-240V - 50/60HZ - 1500W**

Volume pompa Pump volume	8 l/Min
Acqua Max/Min Water Max/Min	15/3 l
Dimensioni imballo Carton size	1 pz 44 x 20,5 x 11,5 cm

# FRIGGITRICE "MASTER PRO" 4 E 8 L

// 4 AND 8 LITERS DEEP FRYER "MASTER PRO"

Resistenza rimovibile con disinserimento automatico  
 • Spie di accensione e funzionamento resistenza • Vasca  
 ciclo con maniglie per una facile rimozione • Cestello  
 agganciabile in rete con manico lungo in materia  
 isolante antiscottature • Dotata di coperchio • Protezio-  
 ne sovraccarico con pulsante di reset • Zona fredda per  
 una maggiore durata dell'olio • Telaio, vasca, cestello e  
 coperchio in acciaio inox • Vasca olio e cestello lavabili in  
 lavastoviglie

Removable heating element with automatic switch off  
 • Led lights indicators • Removable oil container with  
 handles • Hangable basket with insulated long handle  
 • Cover with handle included • Overheat protection  
 with reset button • "Cold zone" for a longer life of frying  
 oil • Body, oil container, basket and cover made of S/S •  
 Oil container and frying basket dishwasher safe

Corpo in acciaio inox  
 S/S Body



REF.  
**RS618**



8 056518 694295



CAPACITÀ/CAPACITY  
**4 l**



DIMENSIONI/SIZE  
**22 x 39 x 32 (H) cm**



PESO/WEIGHT  
**4,9 Kg**



DATI ELETTRICI/ELECTRICAL FEATURES  
**230V - 50HZ - 2500W**

Temperatura Temperature	50°C - 190°C
Switch di sicurezza Safety switch	240°C
Zona fredda Cold zone	2,4 cm
Dimensioni imballo Carton size	1 pz 27 x 45 x 36 cm

REF.  
**RS620**



8 056518 694318



CAPACITÀ/CAPACITY  
**8 l**



DIMENSIONI/SIZE  
**26,5 x 41,5 x 34 (H) cm**



PESO/WEIGHT  
**6,5 Kg**



DATI ELETTRICI/ELECTRICAL FEATURES  
**220V-240V - 50HZ - 3250W**

Temperatura Temperature	50°C - 190°C
Switch di sicurezza Safety switch	220°C
Zona fredda Cold zone	2,4 cm
Dimensioni imballo Carton size	1 pz 44 x 32,5 x 39,5 cm

# FRIGGITRICE "MASTER PRO" 4+4 E 8+8 L

// 4+4 AND 8+8 LITERS FRYER "MASTER PRO"

Resistenze rimovibili con disinserimento automatico  
 • Spie di accensione e funzionamento resistenza  
 • Vasche olio con maniglie per una facile rimozione  
 • Cestelli agganciabili in rete con manici lunghi in materiale isolante antiscottature • Dotata di coperchi  
 • Protezione sovraccarico con pulsante di reset  
 • Zona fredda per una maggiore durata de l'olio • Telaio, vasche, cestelli e coperchi in acciaio inox • Vasca olio e cestello lavabili in lavastoviglie

*Deep fryer capacity 4 + 4 L, 2,5 Kw (x2) • Removable heating elements with automatic switch off • Led lights indicators • Removable oil containers with handles • Hangable baskets with insulated long handles • Covers with handles included • Overheat protection with reset button • "Cold zone" for a longer life of frying oil • Body, oil containers, baskets and covers made of S/S • Oil container and frying basket dishwasher safe*



Corpo in acciaio inox  
S/S Body

REF.  
RS619



8 056518 694301



CAPACITÀ/CAPACITY  
**4+4 l**



DIMENSIONI/SIZE  
**49 x 39 x 32 (H) cm**



PESO/WEIGHT  
**9 Kg**



DATI ELETTRICI/ELECTRICAL FEATURES  
**230V - 50HZ - 2500W (x2)**

Temperatura Temperature	50°C - 190°C
Switch di sicurezza Safety switch	240°C
Zona fredda Cold zone	2,4 cm
Dimensioni imballo Carton size	1 pz 49,5 x 45 x 37,5 cm

REF.  
RS621



8 056518 694325



CAPACITÀ/CAPACITY  
**8+8 l**



DIMENSIONI/SIZE  
**53,5 x 41,5 x 34 (H) cm**



PESO/WEIGHT  
**10,6 Kg**



DATI ELETTRICI/ELECTRICAL FEATURES  
**220V-240V - 50HZ - 3250W (x2)**

Temperatura Temperature	50°C - 190°C
Switch di sicurezza Safety switch	220°C
Zona fredda Cold zone	2,4 cm
Dimensioni imballo Carton size	1 pz 59 x 49 x 38,5 cm

# FRIGGITRICE "SUPER PRO" CON RUBINETTO

// DEEP FRYER WITH FAUCET "SUPER PRO"



Resistenza rimovibile con disinserimento automatico • Pulsante ON/OFF • Rubinetto per scarico olio • Spie di accensione e funzionamento resistenza • Foro di evacuazione olio con filtro posto sul fondo della vasca per una pulizia semplice e ottimale. Inoltre il filtro evita che si ostruisca il rubinetto di scarico • Cestello agganciabile in rete con manico lungo in materiale isolante antiscottature • Dotata di coperchio • Protezione sovraccarico con pulsante di reset • Zona fredda per una maggiore durata dell'olio • Telaio, vasca, cestello e coperchio in acciaio inox • Vasca olio e cestello lavabili in lavastoviglie

Removable heating element with automatic switch off • ON/OFF Switch • Oil drain faucet • Led lights indicators • Oil evacuation hole with filter on the bottom of the oil container for an easy and optimal cleaning. The filter also prevents the drain from clogging • Hangable basket with insulated long handle • Cover with handle included • Overheat protection with reset button • "Cold zone" for a longer life of frying oil • Body, oil container, basket and cover made of S/S • Oil container and frying basket dishwasher safe



REF.  
**RS622**



CAPACITÀ/CAPACITY  
**8 l**



DIMENSIONI/SIZE  
**28 x 49 x 38,5 (H) cm**



PESO/WEIGHT  
**7,5 Kg**



DATI ELETTRICI/ELECTRICAL FEATURES  
**230V - 50HZ - 3300W**

Temperatura Temperature	50°C - 190°C
Switch di sicurezza Safety switch	230°C
Zona fredda Cold zone	5 cm
Dimensioni imballo Carton size	1 pz 44 x 55 x 33 cm

REF.  
**RS623**



CAPACITÀ/CAPACITY  
**8+8 l**



DIMENSIONI/SIZE  
**56 x 49 x 38,5 (H) cm**



PESO/WEIGHT  
**11,5 Kg**



DATI ELETTRICI/ELECTRICAL FEATURES  
**230V - 50HZ - 3300W (X 2)**

Temperatura Temperature	50°C - 190°C
Switch di sicurezza Safety switch	230°C
Zona fredda Cold zone	5 cm
Dimensioni imballo Carton size	1 pz 61 x 55 x 45 cm

# PIASTRA GRILL 2000W

//FRY TOP 2000W

Struttura in acciaio inox, piastra in acciaio A3 • Cas-  
setto raccogli grasso • Indicatori luminosi di messa in  
tensione e raggiungimento temperatura • Temperatura  
massima 300°C • Manopola a di regolazione temperatura  
• Piedini antiscivolo • Protezione sovraccarico

*S/S body, A3 steel grill • Drip box • 2 Led lights controls  
• Max temperature 300°C • Temperature setting knob •  
Non-slip feet • Overload protection*



REF.  
**RS519**



DIMENSIONI PIANO COTTURA/COOKING SURFACE SIZE  
**39,8 x 28 cm**



DIMENSIONI/SIZE  
**40 x 35 x 21 (H) cm**



PESO/WEIGHT  
**11 Kg**



DATI ELETTRICI/ELECTRICAL FEATURES  
**220V-240V - 50/60HZ - 2000W**

Dimensioni imballo  
Carton size

1 pz 43,5 x 41 x 25 cm

# PIASTRA GRILL LISCIA/RIGATA 2200W + 2200W

// FLAT/RIBBED FRY TOP 2200W + 2200W

Struttura in acciaio inox, piastra in acciaio A3 • Frytop bizona (liscio/rigato) con comandi indipendenti  
• Cassetto raccogli grasso • Indicatori luminosi di messa in tensione e raggiungimento temperatura  
• Due zone separate con termostato di regolazione temperatura indipendente • Piedini antiscivolo • Protezione sovraccarico

*S/S Body, A3 steel grill • Flat and grooved plate with independent setting for top flexibility • Drip box  
• Led light controls • Two separate zones with independent temperature control thermostat • Non-slip feet • Overheat protection*



● Piastra in acciaio A3  
A3 Steel grill



● Corpo in acciaio inox  
S/S Body

REF.  
**RS523**



DIMENSIONI PIANO COTTURA/COOKING SURFACE SIZE  
**73 x 40 cm**



DIMENSIONI/SIZE  
**73 x 50 x 22 (H) cm**



PESO/WEIGHT  
**24 Kg**



DATI ELETTRICI/ELECTRICAL FEATURES  
**220V-240V - 50/60HZ - 2200W (X2)**

Dimensioni imballo  
Carton size

1 pz 76 x 53 x 26 cm

# PIASTRA MEDIA IN VETROCERAMICA LISCIA/RIGATA



// MEDIUM FLAT/RIBBED CERAMIC GRILL

100% made in Italy - Design esclusivo - Corpo in acciaio S/S AISI 430 - Vasca raccogli residui di cottura - Funzione risparmio di energia - Termostato EGO made in Germany - Riscaldamento su tutta la superficie utile

100% made in Italy - Exclusive design - S/S AISI 430 body - Drip tank - Energy saving function - EGO Thermostat - Heating over the entire useful surface



REF.  
**RS642**



DIMENSIONI/SIZE  
**49 x 45 x 19 (H) cm**



PIASTRA SUPERIORE/UPPER PLATE SIZE  
**37 x 30 cm**



PIASTRA INFERIORE/LOWER PLATE SIZE  
**40 x 30 cm**



PESO/WEIGHT  
**16 Kg**



DATI ELETTRICI/ELECTRICAL FEATURES  
**230V - 50/60 HZ - 2000W**

Dimensioni imballo  
Carton size

1 pz 53 x 58 x 38 cm



# PIASTRE PER PANINI SINGOLE

// SINGLE CONTACT GRILL



Semplice da usare e da pulire • Funzione risparmio energia • Piastra in ghisa • Corpo in acciaio S/S • Cassetto raccolta grassi rimovibile in acciaio inox

*Easy to use and clean • Energy saving function • Cast iron hot plates • S/S body • S/S removable drip tray*

● Piastra in ghisa  
Cast iron hot plates

● Corpo in acciaio S/S  
S/S body



REF.  
**RS571**



8 056518 691133



DIMENSIONI/SIZE  
**30,5 x 37 x 19 (H) cm**



PIASTRA SUPERIORE/ UPPER PLATE SIZE  
**21,5 x 22 cm**



PIASTRA INFERIORE/ LOWER PLATE SIZE  
**21,5 x 23 cm**



RANGE TEMPERATURA/TEMPERATURE RANGE  
**50° C - 300° C**



PESO/WEIGHT  
**13 Kg**



DATI ELETTRICI/ELECTRICAL DATA  
**220V-240V - 50/60HZ - 1800W**

Dimensioni imballo  
Carton size

1 pz 43,5 x 39 x 25 cm

REF.  
**RS555**



8 056518 690532



DIMENSIONI/SIZE  
**30,5 x 37 x 19 (H) cm**



PIASTRA SUPERIORE/ UPPER PLATE SIZE  
**21,5 x 22 cm**



PIASTRA INFERIORE/ LOWER PLATE SIZE  
**21,5 x 23 cm**



RANGE TEMPERATURA/TEMPERATURE RANGE  
**50° C - 300° C**



PESO/WEIGHT  
**14 Kg**



DATI ELETTRICI/ELECTRICAL DATA  
**220V-240V - 50/60HZ - 1800W**

Dimensioni imballo  
Carton size

1 pz 43,5 x 39 x 25 cm

# PIASTRE PER PANINI MEDIE

// MEDIUM CONTACT GRILL



Semplice da usare e da pulire • Funzione risparmio energia • Piastra in ghisa • Corpo in acciaio S/S • Cassetto raccolta grassi rimovibile in acciaio inox

*Easy to use and clean • Energy saving function • Cast iron hot plates • S/S body • S/S removable drip tray*

● Piastra in ghisa  
Cast iron hot plates

● Corpo in acciaio S/S  
S/S body



REF.  
**RS556**



DIMENSIONI/SIZE  
**46 x 37 x 19 (H) cm**



PIASTRA SUPERIORE/ UPPER PLATE SIZE  
**34 x 22 cm**



PIASTRA INFERIORE/ LOWER PLATE SIZE  
**34 x 23 cm**



RANGE TEMPERATURA/TEMPERATURE RANGE  
**50° C - 300° C**



PESO/WEIGHT  
**20 Kg**



DATI ELETTRICI/ELECTRICAL DATA  
**220V-240V - 50/60HZ - 2200W**

Dimensioni imballo  
Carton size

1 pz 53 x 44 x 25 cm

REF.  
**RS572**



DIMENSIONI/SIZE  
**46 x 37 x 19 (H) cm**



PIASTRA SUPERIORE/ UPPER PLATE SIZE  
**34 x 22 cm**



PIASTRA INFERIORE/ LOWER PLATE SIZE  
**34 x 23 cm**



RANGE TEMPERATURA/TEMPERATURE RANGE  
**50° C - 300° C**



PESO/WEIGHT  
**19 Kg**



DATI ELETTRICI/ELECTRICAL DATA  
**220V-240V - 50/60HZ - 2200W**

Dimensioni imballo  
Carton size

1 pz 53 x 44 x 25 cm

# PIASTRE PER PANINI DOPPIE

// DOUBLE CONTACT GRILL



Semplice da usare e da pulire • Funzione risparmio energia • Piastra in ghisa • Corpo in acciaio S/S • Cassetto raccolta grassi rimovibile e in acciaio inox

Easy to use and clean • Energy saving function • Cast iron hot plates • S/S body • S/S removable drip tray

● Piastra in ghisa  
Cast iron hot plates

● Corpo in acciaio S/S  
S/S body



REF.  
**RS557**



8 056518 690556



DIMENSIONI/SIZE  
**56,5 x 37 x 19 (H) cm**



PIASTRA SUPERIORE/ UPPER PLATE SIZE  
**21,5 x 22 cm**



PIASTRA INFERIORE/ LOWER PLATE SIZE  
**47,5 x 23 cm**



RANGE TEMPERATURA  
/TEMPERATURE RANGE  
**50° C - 300° C**



PESO/WEIGHT  
**28 Kg**



DATI ELETTRICI/ELECTRICAL DATA  
**220V-240V - 50/60HZ -  
1800W (X2)**

Dimensioni imballo  
Carton size

1 pz 64 x 48 x 28 cm

REF.  
**RS573**



8 056518 691157



DIMENSIONI/SIZE  
**56,5 x 37 x 19 (H) cm**



PIASTRA SUPERIORE/ UPPER PLATE SIZE  
**21,5 x 22 cm**



PIASTRA INFERIORE/ LOWER PLATE SIZE  
**47,5 x 23 cm**



RANGE TEMPERATURA  
/TEMPERATURE RANGE  
**50° C - 300° C**



PESO/WEIGHT  
**27 Kg**



DATI ELETTRICI/ELECTRICAL DATA  
**220V-240V - 50/60HZ -  
1800W (X2)**

Dimensioni imballo  
Carton size

1 pz 64 x 48 x 28 cm

REF.  
**RS574**



8 056518 691164



DIMENSIONI/SIZE  
**56,5 x 37 x 19 (H) cm**



PIASTRA SUPERIORE/ UPPER PLATE SIZE  
**21,5 x 22 cm**



PIASTRA INFERIORE/ LOWER PLATE SIZE  
**47,5 x 23 cm**



RANGE TEMPERATURA  
/TEMPERATURE RANGE  
**50° C - 300° C**



PESO/WEIGHT  
**27 Kg**



DATI ELETTRICI/ELECTRICAL DATA  
**220V-240V - 50/60HZ -  
1800W (X2)**

Dimensioni imballo  
Carton size

1 pz 64 x 48 x 28 cm

01 PREPARAZIONE E MANTENIMENTO  
PREPARATION & MAINTENANCE

02 COTTURA  
COOKING

03 SPA

04 BUFFET & CATERING

04

05 ACCESSORI CUCINA  
KITCHEN ACCESSORIES

# MACCHINA PER WAFFLE

// WAFFLE MACHINE

Funzione risparmio energia: spegnimento automatico al raggiungimento della temperatura impostata • Forma tradizionale belga • Pulsante ON/OFF • Funzione timer • Termostato regolazione temperatura (Max 300°C) • Piastra di cottura in ghisa

*Energy saving function: automatic shut off when reaching presetted temperature • Traditional belgian shape • ON/OFF switch • Timer function • Thermostat for temperature setting (Max 300°C) • Cast iron baking plates*

REF.  
**RS550**



DIMENSIONI/SIZE  
**40 x 31 x 21 (H) cm**



PESO/WEIGHT  
**19 Kg**



DATI ELETTRICI/ELECTRICAL FEATURES  
**220V-240V - 50/60HZ - 2000W**

Dimensioni imballo  
Carton size

1 pz 49 x 37 x 28 cm



# CREPIERA ELETTRICA

// COMMERCIAL ELECTRIC CRÊPE MAKER

Piastra in ghisa teflonata • Termostato (Max 300°C) • Funzione risparmio energia: spegnimento automatico al raggiungimento della temperatura impostata • Rastrello spargi impasto • Cassetto di raccolta e mantenimento prodotto finito

*Teflon coated cast iron plate • Thermostat (Max 300°C) • Energy saving function: shut off when reaching the presetted temperature • Rack for dough distribution included • Drawer for finished product storage*

REF.  
**RS471N**



DIMENSIONI/SIZE  
**45 x 51 x 23 (H) cm**



PESO/WEIGHT  
**23 Kg**



DATI ELETTRICI/ELECTRICAL FEATURES  
**220V-240V - 50/60HZ - 3000W**

Dimensioni imballo  
Carton size

1 pz 56 x 51 x 28 cm



# SALAMANDRA BIZONA

// DUAL ZONE SALAMANDER

Ottima per gratinare, tostare, scaldare • In acciaio inox • Bizona con termostati indipendenti • Dotata di griglia e vassoio di raccolta in acciaio inox • Adatta ad ospitare teglie GN 1/1 • Regolazione altezza da 4 a 18 cm

*Ideal to gratinate, toast and heating • S/S body • Dual zone with independent thermostats • With griddle and drip tray • Suitable for GN 1/1 pans • Adjustable height from 4 to 18 cm*

Corpo in acciaio inox  
S/S Body



REF.  
**RS605**



8 050018 093106



RANGE TEMPERATURA/TEMPERATURE RANGE  
**da/from 50° C a/to 300° C (in 120 sec.)**



DIMENSIONE AREA RISCALDATA/HEATING AREA SIZE  
**59 x 32 cm**



DIMENSIONI/SIZE  
**60 x 48 x 53 (H) cm**



PESO/WEIGHT  
**49 Kg**



DATI ELETTRICI/ELECTRICAL FEATURES  
**220V-240V - 50/60HZ - 4000W**

Dimensioni imballo  
Carton size

1 pz 66 x 55 x 57 cm

# TOSTIERA PROFESSIONALE

// COMMERCIAL TOASTER

Tostapane professionale, ideale per alberghi, ristoranti, bar • Selezione per 2/4/6 fette • Timer incorporato da 0 a 5 minuti • Corpo in acciaio inox • Elevata potenza e prestazioni • Vassoio raccogli briciole • Facile da usare e da pulire

*The right choice for hotels, restaurants, bars etc. • Slices selector (2, 4 or 6) • Built-in timer (0 to 5 min.) • S/S body • Powerful and reliable • Removable crumb tray • Easy to use and to clean*



Corpo in acciaio inox  
S/S Body

REF.  
**RS482N**



DIMENSIONI/SIZE  
**40,6 x 21 x 22,5 (H) cm**



PESO/WEIGHT  
**6 Kg**



DATI ELETTRICI/ELECTRICAL FEATURES  
**220V-240V - 50/60HZ - 2940W**

Dimensioni imballo  
Carton size

: pz 45 x 29 x 26,5 cm

# MACCHINA PER HOT DOG PROFESSIONALE

// COMMERCIAL HOT DOG MAKER

2 termostati separati per la regolazione indipendente della temperatura (5 rulli anteriori, 4 posteriori) • Rulli antiaderenti ricoperti in teflon • Struttura in acciaio inox • Copertura in vetro • Vassoio raccolta grasso • Pulsante ON/OFF

2 Independent thermostats for temperature setting (5 front, 4 rear rolls) • Non stick teflon coated rolls • S/s casing • Glass cover • Drip tray for fat • ON/OFF switch

REF.  
RS586



DIMENSIONI/5 ZE  
58 x 42 x 41 (H) cm



PESO/WEIGHT  
11 Kg



DATI ELETTRICI/ELECTRICAL FEATURES  
220V-240V - 50HZ - 1800W

Dimensioni imballo  
Carton size

1 pz 53 x 53 x 26 cm



# FORNELLONE A GAS A 3 FUOCHI

// CAST IRON BURNER

Prodotto solo per uso esterno

For outdoor use only

REF.  
RS476



DIMENSIONI/5 ZE  
30 cm Ø 20 cm (H)



PESO/WEIGHT  
8,1 Kg

Potenza termica nominale Nominal thermic power	8,6 Kw tot (3,2 sin/left + 2,2 centro/centre + 3,2 destra/right)
Combustibile Fuel	Gas G30 400 g/h o/or Gas G31 293 g/h
Diametro iniettori Injectors diameter	(1/100mm) 85 sin/left, 80 centro/center, 85 destra/right
Dimensioni imballo Carton size	1 pz 33 x 42,5 x 9,5 cm



A white ceramic coffee cup is shown in mid-air, tilted to the right, with a dynamic splash of dark coffee erupting from its rim. Below the cup, a white saucer is also suspended in the air, appearing to have just been tossed. Scattered around the cup and saucer are several white sugar cubes, some appearing to be in motion. The entire scene is set against a dark, textured wooden background, creating a high-contrast, artistic composition.

03

BAR





# MACCHINE PER IL CAFFÈ IN CIALDE O IN CAPSULE

MADE IN  
ITALY

**Le macchine per il caffè in cialde o in capsule Horecatech, interamente prodotte in Italia,** sono appositamente studiate per i grandi consumi e sono caratterizzate da un design innovativo ed accattivante. Tutte le macchine sono dotate di gruppi caffè con scambiatore in ottone, caldaia in acciaio Inox e termostato elettronico.

Grazie alla caldaia in acciaio Inox di serie il latte viene montato in maniera ottimale esattamente come per le macchine professionali per caffè macinato. Tutte le nostre macchine sono a due gruppi indipendenti e l'estrema modularità garantisce flessibilità, risparmio nei consumi di energia elettrica e continuità di servizio anche nel caso in cui uno dei gruppi sia fermo per manutenzione. I comandi, le leve e i pulsanti sono tutti a portata di mano, intuitivi, facili da gestire ed utilizzare.

Robuste ed estremamente affidabili grazie al Sistema Idraulico Autopulente Brevettato che riduce drasticamente la principale causa di blocco delle macchine da caffè: il calcare. Il posizionamento nella parte alta del gruppo dei levismi di chiusura evita il deposito di sporco di caffè sui componenti, garantendo così una lubrificazione duratura nel tempo. Anche le manutenzioni e gli interventi tecnici sono facilitati dagli accorgimenti costruttivi di questo gioiello di tecnologia Made in Italy.

Tutti i modelli sono dotati di scaldatasse di serie ed eleganti spondine laterali per il contenimento delle tazze.

*Horecatech coffee pod or capsule machines, entirely produced in Italy, are specially designed for large consumption and are characterized by an innovative and captivating design. All our machines are equipped with coffee groups with brass heat exchangers, a stainless steel boiler and an electronic thermostat.*

*Thanks to the standard stainless steel boiler, the milk is frothed in an optimal manner, exactly as with professional machines for grinded coffee. All our machines have two independent groups and the extreme modularity guarantees flexibility, savings in electricity consumption, continuity of service even if one of the groups is stopped for maintenance. The controls, levers and buttons are all close at hand, intuitive, easy to manage and use.*

*Robust and extremely reliable thanks to the Patented Self-Cleaning Hydraulic System which drastically reduces the main cause of blockages in coffee machines: limestone. The positioning of the closing levers in the upper part of the group prevents the deposit of coffee dirt on the components, thus guaranteeing long-lasting lubrication. Even maintenance and technical interventions are facilitated by the constructive features of this jewel of Made in Italy technology.*

*All models are equipped with a standard cup warmer and elegant side rails to contain the cups.*



# 5 BUONI MOTIVI PER SCEGLIERE LE MACCHINE HORECATECH

## 1. Grandi risparmi energetici

Diversamente dalle macchine tradizionali per caffè macinato che restano sempre accese, le macchine Horecatech possono essere accese anche 10/15 minuti prima dell'utilizzo; inoltre i gruppi indipendenti permettono di tenere in funzione un solo gruppo durante i momenti di minore afflusso.

### // Big energy savings

*Unlike traditional machines for grinded coffee which must always be switched on, Horecatech machines can be switched on even 10/15 minutes before use; moreover, thanks to the independent groups, only one group can be kept in operation for those moments of the day with less traffic in the premises.*

## 2. Elevata qualità del prodotto erogato

Rispetto ai gruppi scambiatori tradizionali in alluminio, l'ottone garantisce maggiore stabilità termica dando risalto alla qualità del caffè

### // High product quality

*Compared to traditional aluminum groups, brass guarantees greater thermal stability, giving greater prominence to the quality of the coffee*



## 3. Qualità costante del prodotto erogato

Il termostato elettronico consente un controllo più accurato della temperatura del gruppo erogatore mantenendo così la qualità del caffè erogato ai massimi livelli.

### // Constant product quality

*The electronic thermostat allows for more accurate control of the temperature of the brewing group, thus maintaining the quality of the coffee dispensed at the highest levels.*

## 5. Acquistare conviene

Acquistando una delle nostre macchine caffè, potrete scegliere in qualsiasi momento quale prodotto utilizzare nella vostra attività, rimanendo indipendenti e aumentando i margini. I tempi di ammortamento dell'investimento sono molto veloci consentendo elevati profitti.

### // Buying is worth it

*By purchasing one of our coffee machines, you can choose at any time which product to use in your business, remaining independent and increasing margins. The amortization times of the investment are very fast allowing high profits.*

## 4. Cialde e capsule vs macinato

Il caffè porzionato in cialde e capsule, confezionato in atmosfera protettiva, non è condizionato dai cambiamenti climatici quali umidità e temperatura. Macinatura, granulometria, grammatura e pressatura sono prefissate nel processo di confezionamento e rimangono costanti per ogni cialda e capsula. Questi fattori garantiscono un prodotto di qualità sempre costante sia a livello di gusto che olfattivo.

### // Pods and capsules vs ground coffee

*The coffee portioned into pods and capsules, packaged in a protective atmosphere, is not affected by climate changes such as humidity and temperature. Grinding, grain size, weight and pressing are pre-set in the packaging process and remain constant for each pod and capsule. These factors guarantee a product of constant quality both in terms of taste and smell.*

# MACCHINA PROFESSIONALE PER CAFFÈ IN CAPSULE "VICTORIA"

MADE IN  
ITALY

## // COMMERCIAL MACHINE FOR COFFEE IN CAPSULES "VICTORIA"

**100% Made in Italy** • Sistema idraulico autopulente brevettato • Struttura in acciaio inox • Due gruppi ad accensione indipendente per capsule FAP monodose da 7 g • Caldaia da 2 litri in acciaio inox • Gruppi scambiatori di caffè in ottone • Termostato elettronico • Due lance a snodo antiscottatura (vapore e acqua calda) • Scaldatazza • Spor d'incastri in plexiglass • Due vaschette raccogliacqua

*100% Made in Italy* • *Patented self-cleaning hydraulic system* • *Stainless steel structure* • *Two groups with independent ignition for 7 g single-dose FAP capsule* • *Two-litre stainless steel boiler* • *Brass coffee exchange groups* • *Electronic thermostat* • *Two jointed wands anti-scald (steam, and hot water)* • *Cup warmer* • *Plexiglass side rails* • *Two drip trays*

### CONFIGURAZIONI E ACCESSORI DISPONIBILI

#### CONFIGURATIONS AND ACCESSORIES AVAILABLE

Adattamento a capsule Lavazza Blu, Lavazza Firma, Nespresso® etc. • Gruppo capsula doppia FAP 14 gr per l'erogazione di 2 caffè a caffè doppio • Kit allacciamento rete idrica • Kit riempimento vaschetta da serbatoio esterno • Caldaia da 5 litri • Contaimpulsu meccanico

*Adaptation to Lavazza Blu, Lavazza Firma, Nespresso® etc. capsule* • *FAP 14 g double capsule group for dispensing two coffees or double coffee* • *Water mains connection kit* • *Tray filling kit from external tank* • *5 liter boiler* • *Mechanical pulse counter*



REF.  
**RS674**



CAPACITÀ CALDAIA/BOILER CAPACITY  
**2 l**



DIMENSIONI/SIZE  
**59 x 48 x 49 (H) cm**



PESO/WEIGHT  
**35,2 Kg**



DATI ELETTRICI/ELECTRICAL FEATURES  
**230V - 50HZ**

Capsule FAP FAP capsule	Monodose da 7 g 7 g single dose
Potenza assorbita Absorbed power	Max 3500W (700W per gruppo/each group + 2100W caldaia/boiler)
Dimensioni imballo Carton size	1 pz 71 x 61 x 49 cm

# MACCHINA PROFESSIONALE PER CAFFÈ IN CIALDE "ACHILLE"

MADE IN ITALY

// COMMERCIAL COFFEE POD MACHINE "ACHILLE"

**100% Made in Italy** • Sistema idraulico autopulente brevettato • Struttura in acciaio inox • Due gruppi ad accensione indipendente per cialde ESE monodose da 7 gr (Diam 44mm) • Caldaia da 2 litri in acciaio inox • Gruppi scambiatori di caffè in ottone • Termostato elettronico • Due lance a snodo antiscottatura (vapore e acqua calda) • Scaldatasse • Spondine laterali in plexiglass

**100% Made in Italy** • Patented self-cleaning hydraulic system • Stainless steel structure • Two groups with independent ignition for 7 g single-dose ESE pods (Diam 44mm) • Two-litre stainless steel boiler • Brass coffee exchange groups • Electronic thermostat • Two jointed wands anti-scald (steam and hot water) • Cup warmer • Plexiglass side rails

**CONFIGURAZIONI E ACCESSORI DISPONIBILI**  
**CONFIGURATIONS AND ACCESSORIES AVAILABLE**

Gruppo per cialda doppia ESE da 14 g (Diam 53mm) per l'erogazione di 2 caffè o caffè doppio • Kit allacciamento rete idrica • Kit riempimento vaschetta da serbatoio esterno • Caldaia da 5 litri • Contaimpulsori meccanico

*ESE 14 g (Diam 53mm) double capsule group for dispensing two coffees or double coffee • Water mains connection kit • Tray filling kit from external tank • 5 liter boiler • Mechanical pulse counter*



REF.  
**RS675**



CAPACITÀ CALDAIA/BOILER CAPACITY  
**2 l**



DIMENSIONI/SIZE  
**59 x 48 x 49 (H) cm**



PESO/WEIGHT  
**37,5 Kg**



DATI ELETTRICI/ELECTRICAL FEATURES  
**230V - 50HZ**

Cialde ESE ESE capsule	Monodose da 7 g (ø 44 mm) 7 g single dose (ø 44 mm)
Potenze assorbite Absorbed power	Max 2700W (700W per gruppo/each group + 1300W caldaia/boiler)
Dimensioni imballo Carton size	1 pz 71 x 61 x 49 cm

01 PREPARAZIONE E MANTENIMENTO  
PREPARATION & MAINTENANCE

01

02 COTTURA  
COFFEE

02

03 BAR

03

04 BUFFET & CATERING

04

05 ACCESSORI CUCINA  
KITCHEN ACCESSORIES

05

# MACCHINA PROFESSIONALE PER CAFFÈ IN CIALDE "ISABEL"

MADE IN ITALY

// COMMERCIAL COFFEE POD MACHINE "ISABEL"

**100% Made in Italy** • Design compatto • Sistema idraulico autopulente brevettato • Struttura in acciaio inox • Due gruppi ad accensione indipendente per cialde ESE monodose da 7 g (Diam 44mm) • Caldaia da 1 litro in acciaio inox • Gruppi scambiatori di caffè in ottone • Termostato elettronico • Una lancia a snodo antiscottatura per il vapore e un erogatore per l'acqua calda • Scaldatasse • Ringhiere laterali in acciaio inox • Vassoio raccogli goccia

**100% Made in Italy** • Compact design • Patented self-cleaning hydraulic system • Stainless steel structure • Two groups with independent ignition for 7 g single-dose ESE pods (Diam 44mm) • One-litre stainless steel boiler • Brass coffee exchange groups • Electronic thermostat • Anti-scald jointed wand for steam and one hot water dispenser • Cup warmer • S/S railings • Dip tray

## CONFIGURAZIONE E ACCESSORI DISPONIBILI CONFIGURATIONS AND ACCESSORIES AVAILABLE

Gruppo per cialda doppia ESE da 14 g (Diam 53mm) per l'erogazione di 2 caffè o caffè doppio • Kit a lacciamento rete idrica • Kit riempimento vaschetta da serbatoio esterno • Contaimpulsu meccanico

*ESE 14 g (Diam 53mm) double capsule group for dispensing two coffees or double coffee • Water mains connection kit • Tray filling kit from external tank • Mechanical pulse counter*



REF.  
**RS676**



CAPACITÀ CALDAIA/BOILER CAPACITY  
**1 l**



DIMENSIONI/SIZE  
**40 x 37 x 40 (H) cm**



PIÙSO/WGT  
**24,4 Kg**



DATI ELETTRICI/ELECTRICAL FEATURES  
**230V - 50HZ**

Cialde ESE ESE capsule	Monodose da 7 g (ø 44 mm) 7 g single dose (ø 44 mm)
Potenza assorbita Absorbed power	Max 2000W (600W per gruppo/each group + 800W caldaia/boiler)
Dimensioni imballo Carton size	1 pz 41 x 47 x 46 cm

# BLENDER PROFESSIONALE "HEAVY DUTY SUPER PRO"



## // COMMERCIAL BLENDER "HEAVY DUTY SUPER PRO"

Blender professionale ad elevate prestazioni. L'elevato numero di giri del motore, il gruppo lame a sei sezioni, la caraffa a sezioni squadrate e il pulsante PULSE, ne fanno il prodotto ideale per i bartender più esigenti.

Bicchiere in copoliestere antishock da 2 Litri con scala graduata in ml e once • Tappo in speciale materiale plastico elastomero TPE • Pestello rompighiaccio • Corpo macchina in ABS resistente agli urti e piedini antiscivolo sulla base • Gruppo lame in acciaio a sei sezioni • Motore ultrapotente da 3,5 HP • Pannello a tenuta stagna con comandi elettronici • Comando ON / OFF • Comandi a tre velocità MIN - MED - MAX • Comando PULSE • Funzione timer (3 selezioni) • Asta di sicurezza • Protezione sovraccarico • Pulsante di riarmo rapido

*High performances commercial blender. The high motor speed, combined with the six sections blades assembly, the special square shaped jar and the PULSE function satisfy the needs of the most demanding bartenders.*

*2 Liters jar made of antishock copolyester • Top cover made of TPE • Mixing rod • Blender body made of antishock ABS. Non slip feet • 6/5 six sections blades • Ultra power motor 3,5HP • Waterproof Soft touch control panel • ON / OFF switch • 3 selectable speeds MIN - MED - MAX • PULSE switch • Timer function (3 positions) • Safety rod • Overload protection • Overload reset button*

### INCLUDE INCLUDING

1 Ingranaggio motore a fungo extra  
1 extra mushroom motor gear

REF.  
RS584N



8 066518 091669



CAPACITÀ/CAPACITY  
2 l



DIMENSIONI/SIZE  
22,5 x 22,5 x 49 (H) cm



PESO/WEIGHT  
4,2 Kg



DATI ELETTRICI/ELECTRICAL FEATURES  
220V-240V - 50/60HZ - 1500W

3 Velocità 3 Speeds	17.000 - 22.000 - 27.000 rpm
Funzione Pulse Pulse function	27.000 rpm
Potenza motore Motor Power	3,5 HP
Dimensioni imballo Carton size	1 pz 55 x 30 x 35 cm



# BLENDER PROFESSIONALE "HEAVY DUTY ÉLITE"



//COMMERCIAL BLENDER "HEAVY DUTY ÉLITE"

Blender professionale dalle prestazioni elevate. Il motore a velocità variabile, il gruppo lame a sei sezioni, la caraffa a sezioni squadrate e il pulsante PULSE lo rendono un prodotto molto flessibile adatto a tutte le esigenze.

Bicchiere in copoliestere antishock da 2 litri con scala graduata in ml e once • Tappo in speciale materiale plastico elastomero TPE • Corpo macchina in ABS resistente agli urti e piedini antiscivolo sulla base • Gruppo lame in acciaio a sei sezioni • Motore ultrapotente da 3,5 HP • Comandi manuali (ON/OFF, Velocità, PULSE) • Asta di sicurezza • Protezione sovraccarico • Pulsante di riarmo rapido

*High performances commercial blender. The variable speed motor, combined with the 6 sections blades assembly, the special square shaped jar and the PULSE function, make it a very flexible blender suitable for all needs*

*2 Liters jar made of antishock copolyester. Top cover made of TPE • Blender body made of antishock ABS • Non slip feet • 3/5 six sections blades • Ultra power motor 3,5HP • Manual commands (ON/OFF, Speed, PULSE) • Safety rod • Overload protection • Overload reset button*

## INCLUDE INCLUDING

1 ingranaggio motore a fungo extra  
1 extra mushroom motor gear

REF.  
RS617



81 056518 694165



CAPACITÀ/CAPACITY  
2 l



DIMENSIONI/SIZE  
22,5 x 22,5 x 49 (H) cm



PESO/WEIGHT  
4,2 Kg



DATI ELETTRICI/ELECTRICAL FEATURES  
220V-240V - 50/60HZ - 1500W

Velocità Speeds	16.000 - 30.000 rpm
Funzione Pulse Pulse function	30.000 rpm
Potenza motore Motor Power	3,5 HP
Dimensioni imballo Carton size	1 pz 55 x 34 x 30 cm





# SPREMIAGRUMI PROFESSIONALE TOP PRO

// COMMERCIAL TOP PRO JUICE EXTRACTOR



Vasca, cono e coperchio in acciaio AISI 304 • Corpo macchina e leva in alluminio anodizzato • Adatta per lavoro continuo • Motore a bassa velocità • Switch di sicurezza su l'albero motore • Facile da pulire • Semplice da usare • Paraschizzi incluso • Filtro con cono integrato in acciaio inox per un rapido montaggio e una pulizia più semplice. Impedisce inoltre la fuoriuscita di spremuta dai bordi della vasca in acciaio

*Machine bowl, cone and cover made of AISI S/S 304 • Machine body and hand grip made of anodize aluminum • The right product for hard work • High speed motor • Safety switch on the crankshaft • Easy to clean. User friendly • Splash guard included • S/S filter with integrated cone for fast assembling and easier cleaning. It also prevents the juice from the edges of the bowl*



Acciaio inox AISI 304  
S/S AISI 304



REF.  
**RS495N**



DIMENSIONI/SIZE  
**28 x 20 x 47 (H) cm**



PESO/WEIGHT  
**10 Kg**



DATI ELETTRICI/ELECTRICAL FEATURES  
**220V-240V - 50HZ - 230W**

Velocità Speed	980 r.p.m
Dimensioni imballo Carton size	1 pz 35 x 26,5 x 45 cm

01 PREPARAZIONE E MANTENIMENTO  
PREPARATION & MAINTENANCE

02 COTTURA  
COOKING

03 BAR

04 BUFFET & CATERING

05 ACCESSORI CUCINA  
KITCHEN ACCESSORIES

# SPREMIAGRUMI AUTOMATICO

// AUTOMATIC ORANGE JUICER

Struttura forte e performante • Tutti i componenti si smontano facilmente per una pulizia ottimale • Vassoio raccogli goccia • Griglia filtrante per residui di polpa facilmente removibile

*Big structure and high performances • All components are easy to disassemble for an easy cleaning • Drip tray • Easily removable filter grid for pulp residues*

## INCLUDE INCLUDING

2 contenitori di stoccaggio rifiuti  
2 waste storage containers



REF.  
**RS496**



DIMENSIONI/SIZE  
**40 x 30 x 78 (H) cm**



PESO/WEIGHT  
**38 Kg**



DATI ELETTRICI/ELECTRICAL FEATURES  
**220V - 50HZ - 200W**

Produttività Output	20/25 arance/min
Calibro arance Orange caliber	6 - 9 cm
Range ottimale Optimal range	7,5 - 8,5 cm
Dimensioni imballo Carton size	1 pz 50 x 49,5 x 91 cm

# CENTRIFUGA PROFESSIONALE

// AUTOMATIC JUICE EXTRACTOR

Design ergonomico • Facile da usare e semplice da pulire • Corpo macchina in acciaio inox • Cestello in acciaio AISI 304 rimovibile con facilità • Vasca in acciaio AISI 304 • Beccuccio antispruzzo • Motore a bassa rumorosità • Vasca rifiuti di elevata capienza (7,5 Lt) • Protezione sovraccarico

*Ergonomic design • User friendly, easy to clean • S/S machine body • AISI 304 S/S basket easy to remove • AISI 304 S/S bowl • No splash spout • Low noise motor • Large capacity pulp container (7,5 Lt) • Overload protection*



REF.  
RS569N



8 056618 690631



DIAMETRO BOCCA/FEED TUBE DIAMETER  
**8 cm**



DIMENSIONI/SIZE  
**47 x 24 x 53 (H) cm**



PESO/WEIGHT  
**13,3 Kg**



DATI ELETTRICI/ELECTRICAL FEATURES  
**220V-240V - 50HZ - 700W**

Velocità Speed	3.000 r.p.m
Dimensioni imballo Carton size	1 pz 49 x 28 x 52 cm



# MACCHINA PER FRAPPÈ

// MILK SHAKER

Facile da usare e da pulire • Design ergonomico • Switch di sicurezza • Piedini in gomma antiscivolo • Corpo macchina in ABS

*Easy to use and to clean • Ergonomic design • Safety switch • Non slip rubber feet for great stability • ABS machine body*



## INCLUDE INCLUDING

1 set di lame in acciaio, 1 set di lame in polycarbonato per montare, 1 bicchiere in polycarbonato da 1 Lt.  
1 set of S/S blades, 1 set of PC whipping blades, 1 PC glass (1 liter capacity)

REF.  
**RS609**



CAPACITÀ/CAPACITY  
**1 l**



DIMENSIONI/SIZE  
**46,5 cm (H)**



PESO/WEIGHT  
**4,3 Kg**



DATI ELETTRICI/ELECTRICAL FEATURES  
**220V-240V - 50/60HZ - 400W**

2 Velocità 2 Speeds	14.000 - 20.000 rpm
Dimensioni imballo Carton size	1 pz 19,5 x 18,5 x 55 cm

# SPREMIAGRUMI PROFESSIONALE IN GHISA

NOVITÀ  
—  
NEW

// COMMERCIAL CAST IRON HAND JUICER

Le dimensioni del cono e la forte struttura rendono il prodotto adatto all'utilizzo sia con agrumi che melograni • Imbuto, cono-filtro e pressa interamente smontabili e lavabili in lavastoviglie • Struttura resistente con corpo in ghisa • Manico in alluminio e parti a contatto con alimenti in AISI SS304 • Presa ergonomica e antiscivolo • Piedini in gomma antiscivolo montati

The size of the cone and the strong structure make the product suitable for use with citrus and fruits and pomegranates • Funnel, filter-cone and press are completely removable and dishwasher safe • Resistant structure with cast iron body • Aluminum handle and parts in contact with food in AISI SS304 • Ergonomic and non slip grip • Non-slip rubber feet fitted

## INCLUDE INCLUDING

Set di 4 piedini a ventosa facilmente montabili  
4 pcs set easily mountable suction cup feet



REF.  
**RS665**



PESO /WEIGHT  
**5,7 Kg**



DIMENSIONI CONO E IMBUTO/CONE AND FUNNEL DIMENSIONS  
**11 cm Ø**



ALTEZZA MAX BICCHIERE/MAX RECIPIENT HEIGHT  
**13 cm**



DIMENSIONI PRODOTTO/SIZE  
**18 x 30 x 44 (H) cm**

Dimensioni imballa  
Carton size

1 pz 28,5 x 18,5 x 46 cm

01 PREPARAZIONE E MANTENIMENTO  
PREPARATION & MAINTENANCE

02 COTTURA  
COOKING

03 BAR

04 BUFFET & CATERING

05 ACCESSORI CUCINA  
KITCHEN ACCESSORIES

# MACCHINA CIOCCOLATA CALDA - SILVER



// SILVER HOT CHOCOLATE DISPENSER

Vasca in policarbonato antishock • Pulsante ON/OFF • Temperatura regolabile con due termostati • Riscaldamento diretto con mescolazione continua • Vassoio retraibile per un ingombro ridotto • Feritoie anticondensa • Facile da pulire. Rimozione di tutti gli elementi facile e veloce • Bassi consumi

*Shockproof polycarbonate bowl • ON/OFF switch • Adjustable temperature with two thermostats • Direct heating with continuous mixing • Retractable tray to save space • Top cover with louvers to avoid steam inside the bowl • Easy to clean. Quick and easy removal of all components • Low consumption*



VASSOIO RETRAIBILE  
RETRACTABLE TRAY

REF.  
RS461A



CAPACITÀ/CAPACITY  
3 l



TEMPERATURA/TEMPERATURE  
da 0° C a +90° C / from 32° F to 194° F



DIMENSIONI/SIZE  
21 cm Ø 38 cm (H)



PESO/WEIGHT  
3 Kg



DATI ELETTRICI/ELECTRICAL FEATURES  
220V-240V- 50HZ - 1200W

Dimensioni imballo  
Carton size

1 pz 25 x 25 x 43 cm

# MACCHINA CIOCCOLATA CALDA - NERA

//HOT CHOCOLATE DISPENSER - BLACK



Vasca in policarbonato antishock • Pulsante ON/OFF  
• Temperatura regolabile con due termostati • Riscaldamento diretto con mescolazione continua • Vassoio retraibile per un ingombro ridotto • Foro anticondensa sul coperchio • Facile da pulire. Rimozione di tutti gli elementi facile e veloce • Bassi consumi

*Shockproof polycarbonate bowl • ON/OFF switch • Adjustable temperature with two thermostats • Direct heating with continuous mixing • Retractable tray to save space • Small hole on the lid to prevent from steam inside the bowl • Easy to clean. Quick and easy removal of all components*



VASSOIO RETRAIBILE  
RETRACTABLE TRAY

REF.  
RS537B



CAPACITÀ/CAPACITY  
6 l



TEMPERATURA/TEMPERATURE  
da 0° C a +90° C / from 32° F to 194° F



DIMENSIONI/SIZE  
27 cm Ø 45 cm (H)



PESO/WEIGHT  
5 Kg



DATI ELETTRICI/ELECTRICAL FEATURES  
220V-240V- 50HZ - 1200W

Dimensioni imballo  
Carton size

1 pz 31 x 31 x 49 cm

01 PREPARAZIONE E MANTENIMENTO  
PREPARATION & MAINTENANCE

02 COTTURA  
COOKING

03 BAR

04 BUFFET & CATERING

05 ACCESSORI CUCINA  
KITCHEN ACCESSORIES

# VETRINETTE RISCALDATE

// WARM SHOWCASES



Base in acciaio inox • Pareti in policarbonato • Ripiano e vassoio per umidificazione estraibili • Temperatura regolabile • Interruttore accensione e spia luminosi • Funzione risparmio energia

*S/S base • Polycarbonate walls • Removable base and humidifying tray • Adjustable temperature • ON/OFF switch with light. Led light for temperature • Energy saving function*



● Base in acciaio inox  
S/S base

REF.  
**RS552**



DIMENSIONI/SIZE  
**50 x 36 x 28 (H) cm**



PESO/WEIGHT  
**10,5 Kg**



DATI ELETTRICI/ELECTRICAL DATA  
**220V-240V - 50/60HZ - 250W**

Temperatura Temperature	30°C - 90°C
Dimensioni imballo Carton size	1 pz 56 x 43 x 26 cm

REF.  
**RS553**



DIMENSIONI/SIZE  
**50 x 36 x 40 (H) cm**



PESO/WEIGHT  
**14,5 Kg**



DATI ELETTRICI/ELECTRICAL DATA  
**220V-240V - 50/60HZ - 250W**

Temperatura Temperature	30°C - 90°C
Dimensioni imballo Carton size	1 pz 56 x 43 x 26 cm



# FABBRICATORE DI GHIACCIO

// ICE MAKER

Corpo macchina in S/S • Coperchio in ABS • Stampo cubetti in S/S • Capacità: 20/22 Kg per 24 ore (durata ciclo 13 minuti) • Produzione di 24 cubetti da 23 mm per ciclo (ghiaccio pieno lucido trasparente) • Serbatoio da 3,2 litri con scarico per la pulizia • Senza attacco alla rete idrica • Ciclo di decalcificazione • Refrigerante a basso impatto ambiente e R290 • Temperatura esterna d'esercizio: 10°C - 40°C

*S/S body • ABS top cover • S/S ice cubes mold • Production capacity: 20/22 Kg/24h (cycle duration 13 minutes) • 24 shiny ice cubes per cycle • Ice cubes size 23 mm • 3.2 liters tank with cap for water draining • Not connectable to the water supply • Descaling cycle • Low environment impact refrigerant R290 • Ambient*

Coperchio in ABS  
ABS cover

Corpo in acciaio inox  
S/S body



REF.  
**RS637**



PRODOTTIVITÀ/OUTPUT  
**20/22 kg per 24 h**

DIMENSIONI/SIZE  
**25 x 36 x 37 (H) cm**

PESO/WEIGHT  
**9,5 Kg**

DATI ELETTRICI/ELECTRICAL FEATURES  
**220-240V - 50HZ - 160W**

Dimensioni imballo Carton size	1 pz 40 x 29 x 44 cm
-----------------------------------	----------------------

01 PREPARAZIONE E MANTENIMENTO  
PREPARATION & MAINTENANCE

02 COTTURA  
COOKING

03 BAR

04 BUFFET & CATERING

05 ACCESSORI CUCINA  
KITCHEN ACCESSORIES

# TRITAGHIACCIO PROFESSIONALE

// COMMERCIAL ICE CRUSHER



Ghiaccio tritato a neve. Ideale per basi di esposizione pesce e molluschi e per granite • Vasca raccogli ghiaccio inclusa • Materiale testa e vasca: acciaio AISI 304 • Corpo in acciaio inox • Switch di sicurezza. Sollevando la leva la macchina si ferma

*Snow like crushed ice shaving. Great for seafood showcases and slushies • Ice bowl included • Head and bowl made of S/S AISI 304 • Body made of S/S • Safety switch. The machine stops when the lever is up*



Corpo in acciaio inox  
S/S body

Acciaio inox AISI 304  
S/S AISI 304

REF.  
**RS612**



PRODOTTO/MTA/OUTPUT  
**65 kg/h**



DIMENSIONI/SIZE  
**36 x 15 x 28 (H) cm**



PESO/WEIGHT  
**8 Kg**



DATI ELETTRICI/ELECTRICAL FEATURES  
**220V-240V - 50/60HZ - 180W**

Dimensioni imballo  
Carton size

1 pz. 42,5 x 20,5 x 32 cm

# SPACCAGHIACCIO "COCKTAIL PRO"

## // ICE CRUSHER "COCKTAIL PRO"

Spaccaggiaccio professionale ideale per la preparazione di cocktail • Corpo macchina in acciaio inox • Bicchiere in acciaio AISI 304 • Coperchio con microswitch di sicurezza • Lame in acciaio AISI 304 • Piedini antivibrazione regolabili per una stabilità ottimale • Motore a spazzole ad alta affidabilità

Commercial ice crusher the right machine for the preparation of "cocktails" • S/S body • S/S AISI 304 cup • Lid with safety switch • S/S AISI 304 blades • Anti vibrations adjustable feet for a great stability • High reliability brush motor

### INCLUDE INCLUDING

1 set extra di spazzole di ricambio.  
1 extra set of spare brushes

Acciaio AISI 304  
S/S AISI 304



REF.  
**RS661**



8 056518 605834



CAPACITÀ/CAPACITY  
**3 l**



DIMENSIONI/SIZE  
**19 x 33 x 52 (H) cm**



PESO/WEIGHT  
**5,5 Kg**



DATI ELETTRICI/ELECTRICAL DATA  
**230V - 50HZ - 200W**

Dimensioni imballo  
Carton size

1 pz 20,5 x 34,5 x 53,5 cm

# TRITAGHIACCIO MANUALE

// MANUAL ICE CRUSHER

Corpo in ABS cromato • Lame in acciaio AISI 5/5 304 •  
Vasca raccogli ghiaccio e paletta inclusi • Semplice da  
usare e facile da pulire

*Chromed ABS body • AISI 304 S/S cutting blades • ice  
container and scoop included • Easy to use and to  
clean*



REF.  
**RS589**



DIMENSIONI/SIZE  
**16 cm Ø 25 cm (H)**



PESO/WEIGHT  
**850 g**

Dimensioni imballo  
Carton size

Inner 1 pz 16,7 x 16,7 x 27 cm  
Master 6 pz 52 x 35 x 29 cm

# SIFONI PER SELTZ

// SODA SYPHON

Sifone per seltz in acciaio da 1 litro • Beccuccio con quattro fori per una migliore miscelazione gas/liquido • Valvola di controllo della pressione per un utilizzo pratico e sicuro • Funziona con ricariche di CO<sub>2</sub> da 8 g • Compatibile con tutte le ricariche per sifoni per seltz • Bottiglia in acciaio AISI 304, testa in PC e PBT • Utilizzare con una sola ricarica di CO<sub>2</sub>

1 Liter S/S Soda siphon • Spout with 4 microholes for a better gas/water mixing • Pressure control valve for a safe and easy use • Works with CO<sub>2</sub> chargers (8 grams) • Compatible with all soda siphon chargers • Materials: S/S AISI 304 bottle, PC and PBT head • Use with only one CO<sub>2</sub> charge

## VARIANTI COLORE COLORS



HA113 O  
Arancione  
Orange



HA113 B  
Nero opaco  
Matt Black



● Acciaio inox AISI 304  
S/S AISI 304

REF.  
HA113 O



REF.  
HA113 B



REF.  
HA113 S



CAPACITÀ/CAPACITY  
1 l

Dimensioni imballo  
Carton size

1 pz 10 x 10 x 33,5 cm

# RICARICHE PER SELTZ PROFESSIONALI

// PROFESSIONAL SELTZ CHARGERS

Confezione da 10 ricariche professionali per seltz  
Contenuto: anidride carbonica CO<sub>2</sub>

10 Professional seltz chargers set  
Content: carbon dioxide CO<sub>2</sub>



REF.  
**HA118**



NUMERO RICARICHE/CHARGERS NUMBER  
**10**



PESO LORDO RICARICA/CHARGER GROSS WEIGHT  
**28 g**

Contenuto Content	- 8 g (0,28oz) CO <sub>2</sub>
Volume minimo Minimum vol	10 ml
Dimensioni imballo Carton size	36 confezioni (set) 24 x 19 x 21 cm

# LEVATAPPI DOPPIA LEVA

//DOUBLE LEVER CORKSCREW

REF.  
HA001



DIMENSIONI/SIZE  
12 x 2 x 1.2 (H) cm



PESO/WEIGHT  
55 g

Dimensioni imballo  
Carton size

12pz 20,5 x 18,5 x 5,5 cm

S/S  
S/S



# LEVATAPPI DOPPIA LEVA DELUXE

//DOUBLE LEVER DELUXE CORKSCREW

REF.  
HA003



DIMENSIONI/SIZE  
11.7 x 3 x 1.2 (H) cm



PESO/WEIGHT  
71 g

Dimensioni imballo  
Carton size

12pz 20,6 x 19,3 x 8,6 cm

S/S, ABS  
S/S, ABS



# TAPPO CHAMPAGNE

//CHAMPAGNE STOPPER

REF.  
HA006



DIMENSIONI/SIZE  
5.7 x 3.5 x 3.5 (H) cm



PESO/WEIGHT  
51 g

Dimensioni imballo  
Carton size

12 pz 21,5 x 12,8 x 12 cm

S/S, SILICONE  
SILICONE, S/S



# BAR CADDY IN LEGNO

//WOODEN BAR CADDY

L'alternativa alla plastica • In legno di pino laccato •  
Sc compartimenti: Tovagliolini 14,5 x 14,5 cm - Cannucce e  
miscelatori: 4 slot da 5 x 5 cm - Sottobicchieri: 3,5 x 11 cm

*Alternative to plastic • Lacquered pine wood •  
Compartments: Napkins: 14,5 x 14,5 cm - Straws and  
stirrers: 4 slots 5 x 5 cm - Coasters: 3,5 x 11 cm*

REF.  
**HA115**



DIMENSIONI/SIZE  
**27 x 16,5 x 11,5 (H) cm**

Dimensioni imballo  
Carton size

2 pz 29 x 18,5 x 25 cm



# BAR MAT IN ACCIAIO INOX

//S/S BAR MAT

Griglia rimovibile per favorire la pulizia • Modulabile  
su qualsiasi bancone • Acciaio inox AISI 304, finitura  
satinata

*Removable rack for an easy cleaning • Adjustable to  
any counter • S/S AISI 304, satin finish*

● Acciaio inox AISI 304  
S/S AISI 304



REF.  
**HA114**



DIMENSIONI/SIZE  
**60 x 10,5 x 2 (H) cm**

Dimensioni imballo  
Carton size

2 pz 61 x 12 x 7 cm







04

BUFFET  
& CATERING



# LAMPADA CORDLESS "LARIO SLIM"

// CORDLESS LAMP "LARIO SLIM"

Design esclusivo Horecatech \* by Patricia Menchero

Lampada cordless soft touch in alluminio anodizzato

• Touch dimmer in continuo sullo stelo • L'unica lampada cordless che mostra all'utilizzatore il livello di carica (25%, 50%, 75% e 100%)

*Horecatech ® exclusive design by Patricia Menchero*

*Anodized aluminum cordless soft touch lamp • Stem*

*with continuous touch dimmer • The only cordless lamp that shows power level status to the user (25%, 50%, 75% e 100%)*



REF.

HA121



HA122



DIMENSIONI/SIZE  
9 cm Ø 34,5 cm (H)



PESO/WEIGHT  
460 g



DATI ELETTRICI/ELECTRICAL FEATURES  
20 LED, 3,5 W, 700 MA, 5V DC

Autonomia Consumption	8 h al 100% dell'intensità, >100 h su bassi consumi 8h at 100% intensity, >100h on low consumption
Tempo di ricarica Charging time	5 h
Grado IP IP grade	IP54
Fotometria Photometry	Flusso (flux) 150 lm, CCT 3000°K
Batteria Battery life	Al litio 18650; ciclo di vita 800-1000 ricariche 18650 lithium battery, life cycle 800-1000 charges
Dimensioni imballo Carton size	1 pz 12,5 x 11,5 x 38 cm

# PIATTAFORMA DI RICARICA ULTRA SLIM

// ULTRA SLIM CHARGING STATION

Design esclusivo Horecatech® by Patricia Menchero  
Piedini in gomma antiscivolo • Ricarica senza fili posizionando la lampada nell'apposito slot.

*Horecatech® exclusive design by Patricia Menchero  
Non slip rubber feet • Cordless recharge by positioning the lamp on the slot*



REF.  
**HA110**



8 056518 695124

POSTAZIONI/SLOT  
**8**

DIMENSIONI/SIZE  
**49 x 25 x 2,3 (H) cm**

PESO/WEIGHT  
**1,65 Kg**

DATI ELETTRICI/ELECTRICAL FEATURES  
**40W**  
**INPUT:100V - 240V AC - 50/60 HZ**  
**OUTPUT: 5V, 8A**

Tempo di ricarica Charging time	5 h
Grado IP IP Grade	IP50
Dimensioni imballo Carton size	1 pz 62 x 30 x 6 cm

REF.  
**HA123**



8 056518 695537

POSTAZIONI/SLOT  
**4**

DIMENSIONI/SIZE  
**24 x 23 x 1,95 (H) cm**

PESO/WEIGHT  
**1,10 Kg**

DATI ELETTRICI/ELECTRICAL FEATURES  
**20W**  
**INPUT:100V - 240V AC - 50/60 HZ**  
**OUTPUT: 5V, 4A**

Tempo di ricarica Charging time	5 h
Grado IP IP Grade	IP50
Dimensioni imballo Carton size	1 pz 24 x 25 x 6,5 cm

# LAMPADA RADIANTE A INFRAROSSI

// INFRARED RADIANT HEATER

Tubo ad infrarossi con elemento riscaldante in fibra di carbonio, ad alta efficienza

*High efficiency carbon fiber golden tube*

## INCLUDE INCLUDING

Telecomando  
Remote control



REF.  
**HA125**



DIMENSIONI/SIZE  
**97 x 16 x 8 (H) cm**



PESO/WEIGHT  
**4,55 Kg**



DATI ELETTRICI/ELECTRICAL FEATURES  
**220V-240V - 50/60HZ - 2400W**

Grado IP IP grade	IP65
Area riscaldata Covered area	fino a 25 m <sup>2</sup> / up to 25 m <sup>2</sup>
Termostato regolabile Temperature setting	5° - 45°
Dimensioni imballo Carton size	1 pz 104 x 22 x 13 cm

## CARATTERISTICHE /FEATURES

### Tecnologia riscaldante

Tubo ad infrarossi con elemento riscaldante in fibra di carbonio, ad alta efficienza • Diffusione omogenea del calore per irraggiamento • I raggi infrarossi ad onda lunga (FIR) garantiscono il massimo comfort • 4 livelli di potenza 10%, 40%, 60%, 100% • Impostazione della temperatura in °C o °F • Vita utile del tubo ad infrarossi: 5000 ore ca di funzionamento • Sostituzione del tubo ad infrarossi facile e rapida

### Altre caratteristiche

LED display • Blocco di sicurezza per i bambini • Protezione di sovraccarico • Telecomando incluso: funziona con 1 batteria CR2025 3V o 2 batterie AAA 1.5V (non in c. use). Sensibilità telecomando: MAX 6 m • Lunghezza cavo 1.7 m • Montaggio: installazione a soffitto o a parete con l'angolazione desiderata, viti e staffe incluse.

- Distanza minima sui lati: 50 cm
- Distanza minima dal soffitto: 50 cm
- Distanza minima dal pavimento: 180 cm

### Heating technology

High efficiency carbon fiber golden tube • Consistent diffusion of heat by radiation • Long wave infrared grant the highest comfort • Four power settings: 10%, 40%, 60%, 100% • Celsius and Fahrenheit unit temperature selection • Carbon fiber golden tube life span up to 5000 working hours • Easy and fast carbon tube replacement

### Other features

LED display • Child lock function • Over-heating safety protection • Remote control included: 1 battery CR2025 3V or 2 batteries AAA 1.5V (not included). Working distance up to 6 m • Power cord length: 1.7 m • Wall mounted with mounting bracket kit included.

- Minimum side distance: 50 cm
- Minimum ceiling distance: 50 cm
- Minimum floor distance: 180 cm



#### "OPEN WINDOW DETECTION"

Il dispositivo si spegne automaticamente se la temperatura dell'ambiente scende di oltre 3 °C in 2 minuti

*Automatic shut down if ambient temperature drops by 3 degrees in 2 minutes*



#### "SMART HEATING"

Per una maggiore efficienza il radiatore adatta automaticamente la potenza riscaldante in base alla temperatura dell'ambiente

*For a more efficient use, power setting will automatically switch according to ambient temperature change*



#### "TIMER"

Timer di spegnimento programmabile fino a 24 h

*Up to 24 h programmable switch-off timer*

# CHAFING DISH ELETTRICO

## //ELECTRIC CHAFING DISH

Sicuro e affidabile • Compatibile con GN 1/1 o divisioni.  
Profondità max 100 mm • Temperatura regolabile da  
30° C a 85° C • Interruttore ON/OFF con spia di controllo

Safe and reliable • Suitable with max 100 mm GN 1/1  
pans and divisions • Adjustable temperature from 30°  
C to 85° C • ON/OFF switch with control light

### INCLUDE INCLUDING


Teglia GN 1/1 da 65 mm, spessore 0,8 mm  
65 mm GN 1/1 pan, thickness 0,8 mm

### ACCESSORI (NON INCLUSI) ACCESSORIES (NON INCLUSI)

**RS632**  
Coperchio roll top  
in policarbonato  
BPA free Polycarbonate  
roll top cover



**RS633**  
Coperchio roll top in acciaio  
S/S roll top cover



RS632



RS633



RS629A

REF.  
**RS629A**



CAPACITÀ VASCA/TANK CAPACITY  
**Max 13 l**



TEMPERATURA/TEMPERATURE  
**da/from +30°C a/to + 85°C**



DIMENSIONI/SIZE  
**55 x 36 x 35 (H) cm**



PESO/WEIGHT  
**4 Kg**



DATI ELETTRICI/ELECTRICAL DATA  
**220V-240V - 50HZ - 800W**

Dimensioni imballo  
Carton size

1 pz 56,5 x 36 x 20 cm



# COPERCHIO ROLL TOP IN POLICARBONATO BPA FREE

// POLYCARBONATE ROLL TOP COVER BPA FREE

Compatibile con chafing dish GN 1/1

*Fits with GN 1/1 chafing dish*

REF.  
**RS632**



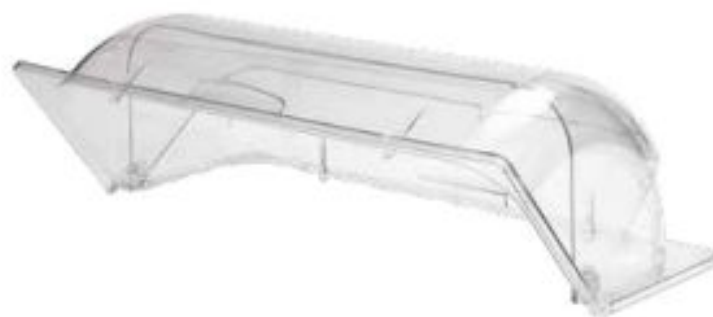
DIMENSIONI/SIZE  
**53 x 34,5 x 16,5 (H) cm**



PESO/WEIGHT  
**2 Kg**

Dimensioni imballo  
Carton size

1 pz 55 x 22 x 21 cm



# COPERCHIO ROLL TOP IN ACCIAIO

// S/S ROLL TOP COVER

Compatibile con chafing dish GN 1/1 • Spessore parete  
0,75 mm

*Fits with GN 1/1 chafing dish • Wall thickness 0,75 mm*

REF.  
**RS633**



DIMENSIONI/SIZE  
**53 x 34,5 x 16,5 (H) cm**



PESO/WEIGHT  
**3 Kg**

Dimensioni imballo  
Carton size

1 pz 55,5 x 34,5 x 18 cm



# CHAFING DISH ELETTRICO DELUXE CON COPERCHIO ROLL TOP IN S/S

// DELUXE ELECTRIC CHAFING DISH  
WITH S/S ROLL TOP COVER

Sicuro e affidabile • Adatto per GN 1/1 o divisioni pro-  
fondità max 100 mm • Vasca in acciaio • Temperatura  
regolabile da 30° C a 85° C • Coperchio roll top in acciaio  
• Interruttore ON/OFF con luce di controllo

Safe and reliable • Suitable for GN 1/1 or divisions max  
100 mm • S/S tank • Adjustable temperature from 30° C  
to 85° C • S/S roll top cover • ON/OFF switch with control  
light

## INCLUDE INCLUDING

Taglia GN 1/1 da 65 mm, spessore 0,8 mm  
65 mm GN 1/1 pan, thickness 0,8 mm



REF.  
**RS631**



CAPACITÀ VASCA/TANK CAPACITY  
**Max 13 l**



TEMPERATURA/TEMPERATURE  
**da/from +30°C a/to +85°C**



DIMENSIONI/SIZE  
**63 x 46 x 43 (H) cm**



PESO/WEIGHT  
**13,5 Kg**



DATI ELETTRICI/ELECTRICAL DATA  
**220V-240V - 50HZ - 800W**

Dimensioni imballo  
Carton size

1 pz 64,5 x 45,5 x 29 cm

# SCALDAVIVANDE

//FOOD WARMER

REF.  
RS610



TEMPERATURA/TEMPERATURE  
**80° max**



DIMENSIONI/SIZE  
**64,5 x 35,5 x 14,5 (H) cm**



PESO/WEIGHT  
**4,8 Kg**



DATI ELETTRICI/ELECTRICAL FEATURES  
**230V - 50/60HZ - 300W**

Dimensioni imballo  
Carton size

1 pz 68,5 x 40 x 13 cm



Idea e per alberghi, bed & breakfast, ristoranti • Include telaio in acciaio inox, 3 vasche GN 1/3 in acciaio AISI 430 da 2,5 litri e 3 coperchi in policarbonato • Base in acciaio AISI 430 adatta al contatto alimentare • Telaio e vasche rimovibili per consentire l'utilizzo della base • Temperatura regolabile (Max 80°C) • Funzione risparmio energia: spegnimento automatico al raggiungimento della temperatura impostata

*The right choice for hotels, B&B, restaurants • Includes S/S frame, 3 x GN 1/3 pans capacity 2,5 liters made of S/S AISI 430 and 3 polycarbonate covers • S/S AISI 430 warming plate suitable for food contact • Removable frame and pans for the use of the warming plate only • Adjustable temperature (Max 80°C) • Energy saving function with automatic shut off when reaching the preset temperature*

# PIASTRA SCALDAVIVANDE

//FOOD WARMING PLATE

REF.  
RS627



DIMENSIONE AREA CALDA/HEATING AREA SIZE  
**54 x 41 cm**



RANGE TEMPERATURA/TEMPERATURE  
**da/from 50°C a/to 130°C**



DIMENSIONI/SIZE  
**60 x 43 x 6,7 (H) cm**



PESO/WEIGHT  
**4,2 Kg**



DATI ELETTRICI/ELECTRICAL FEATURES  
**220V-240V - 50HZ - 400 W**

Tolleranza al centro  
Tolerance in the middle

+/-10°C

Dimensioni imballo  
Carton size

1 pz 62 x 46 x 8,5 cm



Struttura in acciaio inox • Superficie in vetro temperato • Facile da pulire • Adatto al contatto con gli alimenti • Adatto per GN 1/1 o divisioni • Led luminoso • Temperatura regolabile in continuo • Piedini antiscivolo e maniglie "cold touch" • Protezione sovraccarica

*Stainless steel frame • Tempered glass surface • Easy to clean • Suitable for food contact • Suitable for GN 1/1 or divisions • Led light • Stepless thermostat control • Non slip feet and cold touch handles • Overheat protection*

# TOSTIERA A NASTRO SINGOLA

// SINGLE CONVEYOR TOASTER

Ideale per alberghi, bed & breakfast, ristoranti etc.

- Struttura in acciaio inox • Velocità nastro regolabile
- Selezione tostatura (faccia superiore della fetta, inferiore o entrambe) • Vassoio raccogli-fetta in uscita • Vassoio raccogli-ricciole per una pulizia ottimale • Piedini regolabili

*The right choice for hotels, bed & breakfast, restaurants etc. • S/S body • Adjustable conveyor speed • Selectors for toasting mode (upper face of the bread slice, bottom face or both faces) • Bread slice collecting tray • Crumb tray for a perfect cleaning • Adjustable feet*



REF.  
**RS582N**



DIMENSIONI/SIZE  
**32 x 50 x 40 (H) cm**



PESO/WEIGHT  
**13,5 Kg**



DATI ELETTRICI/ELECTRICAL DATA  
**220V - 50HZ - 1340W**

Produttività Output	225 pcs/h
Dimensioni imballo Carton size	1 pz 57 x 42 x 43 cm

# TOSTIERA A NASTRO DOPPIA

//DOUBLE CONVEYOR TOASTER

idea e per alberghi, bed & breakfast, ristoranti etc.  
• Struttura in acciaio inox • Velocità nastro regolabile  
• Selezione tostatura (faccia superiore della fetta, inferiore o entrambe) • Vassoio raccoglietetta in uscita • Vassoio raccoglibriciole per una pulizia ottimale • Piedini regolabili

*The right choice for hotels, bed & breakfast, restaurants etc. • S/S body • Adjustable conveyor speed • Selectors for toasting mode (upper face of the bread slice, bottom face or both faces) • Bread slice collecting tray • Crumb tray for a perfect cleaning • Adjustable feet*



REF.  
**RS583N**



DIMENSIONI/SIZE  
**40 X 50 X 40 (H) cm**



PESO/WEIGHT  
**17 Kg**



DATI ELETTRICI/ELECTRICAL DATA  
**220V - 50HZ - 1740W**

Produttività Output	450 pcs/h
Dimensioni imballo Carton size	1 pz 57 x 46 x 47 cm

# CUOCIUOVA A 8 SLOTS

// 8 SLOTS EGGS BOILER

Ideale per Hotel e Bed & breakfast • Corpo in acciaio  
AISI 201 • Slot portauova in acciaio AISI 304 • Tempera-  
tura regolabile 30-110°C • Pulsante di riarmo rapido  
• 8 slot portauova inclusi

*Ideal for Hotels and Bed and breakfasts • S/S AISI 201  
body, S/S AISI 304 eggs holders • Adjustable tempera-  
ture 30-110°C • Reset button • 8 egg holders included*



REF.  
**RS664**



DIMENSIONI/SIZE  
**37,5 x 22 x 29 cm (H)**



PIÙSO/WEIGHT  
**5,5 Kg**



DATI ELETTRICI/ELECTRICAL FEATURES  
**220V-240V - 50/60HZ - 2600W**

Dimensioni imballo  
Carton size

1 pz 41,5 x 25 x 33 cm

# FONTANA PROFESSIONALE PER CIOCCOLATO TOP CHEF

// COMMERCIAL CHOCOLATE FOUNTAIN TOP CHEF

Ideale per feste, matrimoni, servizi catering, eventi...  
• Struttura e vite senza fine in acciaio inox. Tutte le parti a contatto con gli alimenti in acciaio AISI 304 • Funzionamento con vite senza fine • 2 Pulsanti ON/OFF (motore/riscaldamento) • Semplice da usare. La torretta, la vite e la vasca si smontano facilmente per una pulizia ottimale • Utilizzare con cioccolato già fuso

*Great for parties, weddings, catering, events... • Structure and worm screw made of S/S. All parts in contact with food made of S/S AISI 304 • Functioning by worm screw • 2 ON/OFF switches (motor/heating) • User friendly. Tower, worm screw and bowl easy to remove for a perfect cleaning • To be used with melted chocolate*

Produttore

● Acciaio AISI 304  
S/S AISI 304

REF.  
RS522



CAPACITÀ/CAPACITY  
**8 Kg**



TEMPERATURA REGOLABILE/ADJUSTABLE TEMPERATURE  
**da/from +30°C a/to +150°C**



LAVORO CONTINUO/CONTINUOUS WORK  
**Max 210 min**



DIMENSIONI/SIZE  
**29 cm Ø 80 cm (H)**



PESO/WEIGHT  
**8,6 Kg**



DATI ELETTRICI/ELECTRICAL DATA  
**220V-240V - 50HZ - 300W**

Dimensioni imballo  
Carton size

1 pz 52,5 x 29 x 68 cm



PREPARAZIONE E MANTENIMENTO  
PREPARATION & MAINTENANCE

01

COTTURA  
COOKING

02

03

04 BUFFET & CATERING

05 ACCESSORI CUCINA  
KITCHEN ACCESSORIES

# MACCHINA PER ZUCCHERO FILATO DA BANCO

// TABLE TOP COTTON CANDY MAKER

Vasca in acciaio AISI 304 • Cupola in policarbonato  
• Motore antivibrazioni • 2 pulsanti ON/OFF  
(accensione/riscaldamento)

*S/S AISI 304 bowl • Polycarbonate cover • Anti vibrations motor • 2 ON/OFF switches (start/heating)*

REF.

**RS585**



DIMENSIONI/SIZE

**53 cm Ø 61 cm (H)**



PESO/WEIGHT

**10 Kg**



DATI ELETTRICI/ELECTRICAL FEATURES

**220V-240V - 50HZ - 1080W**

Produttività Output	1/30sec.
Dimensioni imballo Carton size	Base/body 1 pz 54 x 54 x 28 cm Cupola/cover 1 pz 50 x 50 x 40 cm



# CARRETTO PER ZUCCHERO FILATO

// COTTON CANDY CART

Vasca in acciaio AISI 304 • Cupola in policarbonato  
• Motore antivibrazioni • 2 pulsanti ON/OFF  
(accensione/riscaldamento)

*S/S AISI 304 bowl • Polycarbonate cover • Anti vibrations motor • 2 ON/OFF switches (start/heating)*

REF.

**NE13**



DIMENSIONI/SIZE

**53 cm Ø 90 cm (L) 120 cm (H)**



PESO/WEIGHT

**23 Kg**



DATI ELETTRICI/ELECTRICAL FEATURES

**220V-240V - 50HZ - 1080W**

Produttività Output	1/30sec.
Dimensioni imballo Carton size	Carretto/cart 1 pz 53 x 56 x 53 cm Cupola/cover 1 pz 50 x 50 x 40 cm





# CARRETTO PER POP CORN

// POP CORN CART

Pentolino da 240 g • Compartimento interno per deposito olio, mais etc. • 4 pulsanti indipendenti per accensione macchina, luce interna, riscaldamento, braccio mescolatore • Vassoio raccogliseremi per una pulizia ottimale

240 g pot • Built in storage box for oil, corns etc. • 4 independent switches for power, internal light heating and mixing arm • Corns collector tray for a perfect cleaning



REF.  
**NE05N**



DIMENSIONI/SIZE  
**66 x 39 x 150 (H) cm**



PESO/WEIGHT  
**29 Kg**



DATI ELETTRICI/ELECTRICAL DATA  
**220V-240V - 50HZ - 1170W**

Produttività Output	300/h
Dimensioni imballo Carton size	Cartone 1: 52 x 44,5 x 62,5 cm Cartone 2: 39,5 x 38,5 x 62,5 cm

01 PREPARAZIONE E MANTENIMENTO  
PREPARATION & MAINTENANCE

02 COTTURA  
COOKING

03 SPA

04 BUFFET & CATERING

05 ACCESSORI CUCINA  
KITCHEN ACCESSORIES

# CARRELLO PORTATATEGLIE 600 x 400

NOVITÀ  
—  
NEW

//CAKE PAN TROLLEY 600 x 400

• Acciaio inox 201 spali e a sezione quadrata • 4 ruote di cui due girevoli con freno • Sistema fermateglie su entrambi i lati

• S/S201 square section shoulders • 4 wheels (2 turnable with brake) • Pan blocking system on both sides



REF.

**RS668**



RIPIANI/SHELVES  
**16**



DISTANZA TRA I RIPIANI/DISTANCE BETWEEN SHELVES  
**80 mm**



PORTATA TOTALE/MAX LOAD  
**100 Kg**



DIMENSIONI/DIMENSIONS  
**47 X 62 X 174 (H) cm**



PESO NETTO/NET WEIGHT  
**22 Kg**

Dimensioni imballo  
Carton size

1 pz 12 x 67 x 161 cm

# CARRELLO PORTATATEGLIE GASTRONORM 1/1

NOVITÀ  
—  
NEW

//GASTRONORM 1/1 TROLLEY

• Acciaio inox 201 spalle a sezione quadrata • 4 ruote di cui due girevoli con freno • Sistema fermateglie su entrambi i lati


• S/S201 square section shoulders • 4 wheels (2 turnable with brake) • Pan blocking system on both sides





REF.  
**RS669**




 RIPIANI/SHELVES  
**16**

 DISTANZA TRA RIPIANI/DISTANCE BETWEEN SHELVES  
**80 mm**

 PORTATA TOTALE/MAX LOAD  
**100 Kg**

 DIMENSIONI/SIZE  
**38 X 55 X 174 (H) cm**

 PESO NETTO/NET WEIGHT  
**18,2 Kg**

Dimensioni imballo Carton size	1 pz 8,5 x 62 x 168 cm
-----------------------------------	------------------------

01 PREPARAZIONE E MANTENIMENTO  
PREPARATION & MAINTENANCE

02 COTTURA  
COOKING

03 SERBIZIO  
SERVICE

04 BUFFET & CATERING

05 ACCESSORI CUCINA  
KITCHEN ACCESSORIES

# CARRELLO PORTAVIVANDE

//TROLLEY

Acciaio inox 201 • Spa le a sezione tonda • 2 ruote con fermo freno • Vassoi antirimbombo

S/S 201 • Shoulders with round section • 2 wheels with brake • Anti-rumble trays

● Acciaio inox 201  
S/S 201



REF.  
**RS541N**



8 056518 695353



RIPIANI/SHELVES  
**3**



DIMENSIONI/SIZE  
**86 x 54 x 94 (H) cm**



DIMENSIONI RIPIANO/SHELF SIZE  
**85 x 53 cm**



PORTATA PER RIPIANO/SHELF LOAD  
**30 Kg (90 Kg tot.)**

Dimensioni imballo  
Carton size

1 pz 85 x 55.5 x 16 cm

REF.  
**RS542N**



8 056518 691461



RIPIANI/SHELVES  
**2**



DIMENSIONI/SIZE  
**86 x 54 x 94 (H) cm**



DIMENSIONI RIPIANO/SHELF SIZE  
**85 x 53 cm**



PORTATA PER RIPIANO/SHELF LOAD  
**30 Kg (60 Kg tot.)**

Dimensioni imballo  
Carton size

1 pz 86 x 55.5 x 13 cm

# GEL COMBUSTIBILE PER CHAFING DISH

// CHAFING DISH GEL

Combustibile a base di etanolo • Durata massima 4 ore

*Ethanol fuel • 4 hours max duration*

REF.  
**RS464**



81 033064 769318



PESO/WEIGHT  
**200 g**

Dimensioni imballo  
Carton size

72 pz 35 x 52 x 18 cm



REF.  
**RS520**



81 052440 603909



PESO/WEIGHT  
**5 l**

Dimensioni imballo  
Carton size

4 pz 38 x 30 x 27 cm



# DISPLAY TOVAGLIETTE RISTO KIDS

// RISTO KIDS PAPER MAT DISPLAY

Display contenente 100 tovagliette da colorare (50 bimbo + 50 bimba) + 100 confezioni da 4 paste li a cera.  
Non adatto ai bambini di età inferiore ai 3 anni.

*Contains 100 coloring paper mat (50 boy + 50 girl) + 100 packs of 4 coloured pencils.  
Not recommended for children under 3 years old.*



REF.  
**RS611**



DIMENSIONE TOVAGLIETTA/PLACE MAT SIZE  
**29x40 cm**

Dimensioni imbalto  
Carton size

4 pz 43,5 x 32 x 32,5 cm





05

# ACCESSORI CUCINA

// KITCHEN ACCESSORIES





# SIFONE IN ALLUMINIO

## // ALUMINUM CREAM WHIPPER

Ideale per preparare panna montata, salse, spume, guarnizioni • Corpo in alluminio con banda in silicone, rivestimento interno in resina epossidica alimentare • I componenti della testa sono completamente smontabili per una totale pulizia • Funziona con capsule di N<sub>2</sub>O B (non incluse)

*Ideal for whipped cream, sauces, mousses, garnishes • Aluminum body with silicone band, food grade epoxy resin inner coating • Head components are completely removable to grant a perfect cleaning • Works with N<sub>2</sub>O Bg charge (not included)*

### ACCESSORI IN DOTAZIONE INCLUDING:

- 3 ugelli erogatori in S/S AISI 304: decoro croce, tulipano, scanalato
- 1 spazzolina per la pulizia
- 1 guarnizione in silicone (montata) + 2 guarnizioni extra
- 3 S/S AISI 304 nozzles: cross, tulip and strait décor
- 1 brush for cleaning
- 1 assembled rubber gasket + 2 extra gaskets



### ALTRI ACCESSORI OTHER ACCESSORIES

**HA105**  
Conf. 10 ricariche per panna  
Box 10 cream chargers

**HA106**  
Conf. 50 ricariche per panna  
Box 50 cream chargers



### HA095



CAPACITÀ/CAPACITY  
**500 ml**



RICARICHE DI NO<sub>2</sub> DA UTILIZZARE/NUMBER OF NO<sub>2</sub> CHARGER TO BE USED  
**1 CHARGER**

Dimensioni imballo  
Carton size

1 pz 9 x 9 x 31,5 cm

### HA096



CAPACITÀ/CAPACITY  
**1 l**



RICARICHE DI NO<sub>2</sub> DA UTILIZZARE/NUMBER OF NO<sub>2</sub> CHARGER TO BE USED  
**2 CHARGERS**

Dimensioni imballo  
Carton size

1 pz 10,5 x 10,5 x 38 cm

# SIFONE ÉLITE IN S/S BASIC

// S/S CREAM WHIPPER ÉLITE BASIC

Ideale per preparare panna montata, salse, spume, guarnizioni • Materiale S/S AISI 304 • Adatto per salse calde ( $\leq 70^{\circ}\text{C}$ ) • Testa completamente smontabile per una totale pulizia • Funziona con capsule di N<sub>2</sub>O 8g

*Ideal for whipped cream, sauces, mousses, garnishes • S/S AISI 304 • Suitable for hot sauces ( $\leq 70^{\circ}\text{C}$ ) • Head can be entirely disassembled to grant a perfect cleaning • Works with N<sub>2</sub>O 8g charge*

## ACCESSORI IN DOTAZIONE INCLUDING

- 3 ugelli erogatori in S/S AISI 304: decoro a croce, tulipano, scanalato
- 1 guarnizione in silicone (montata) + 2 guarnizioni extra
- 1 spazzolino per la pulizia
- Confezione da 10 capsule di N<sub>2</sub>O 8g
- 3 S/S AISI 304 nozzles: cross, tulip and strait décor
- 1 assembled rubber gasket + 2 extra gaskets
- 1 brush for cleaning
- 10 N<sub>2</sub>O 8g charge capsules



REF.  
**HA098CR**



CAPACITÀ/CAPACITY  
**1 l**

Dimensioni imballo  
Carton size

1 pz 10,5 x 10,5 x 39 cm



01 PREPARAZIONE E MANUTENIMENTO PERMANENTI & CONSERVATI CH.

01

02 COTTURA COCCING

02

03 BAP

03

04 BUFFET & CATERING

04

05 ACCESSORI CUCINA  
KITCHEN ACCESSORIES

05

# SIFONE ÉLITE IN S/S

// S/S CREAM WHIPPER



Super accessoriate • Ideale per preparare panna montata, salse, spuma, guarnizioni • Materiale S/S AISI 304 • Adatto per salse calde (<= 70 °C) • Testa completamente smontabile per una totale pulizia • Funziona con capsule di N<sub>2</sub>O 8g (non incl. use)

Full optional • Ideal for whipped cream, sauces, mous- ses, garnishes • S/S AISI 304 • Suitable for hot sauces (<=70°C) • Head can be entirely disassembled to grant a perfect cleaning • Works with N<sub>2</sub>O 8g charge (not included)

## ACCESSORI IN DOTAZIONE INCLUDING

- 3 ugelli erogatori in S/S AISI 304: decoro croce, tulipano, scanalato
- 1 spazzolino per la pulizia
- 1 guarnizione in silicone (montata) + 2 guarnizioni extra
- SET PER INFUSIONE: filtro S/S AISI 304 con guarnizione in silicone, tubo di ventilazione S/S AISI 304, tubo in silicone, spazzolino.
- SET PER INIEZIONE: lunga da Ø 3mm, lunga da Ø 5mm, corta da Ø 3mm, corta da Ø 5mm
- 3 S/S AISI 304 nozzles: cross, tulip and stroit décor
- 1 brush for cleaning
- 1 assembled rubber gasket + 2 extra gaskets
- INFUSION SET: S/S AISI 304 strainer with rubber gasket, S/S AISI 304 ventilation tube, silicon tube, brush.
- INJECTION SET: Ø 3mm long, Ø 5mm long, Ø 3mm short, Ø 5mm short



## ALTRI ACCESSORI OTHER ACCESSORIES

**HA105**  
Conf. 10 ricariche per panna  
Box 10 cream chargers

**HA106**  
Conf. 50 ricariche per panna  
Box 50 cream chargers



**HA097**



CAPACITÀ/CAPACITY  
**500 ml**

RICARICHE DI N<sub>2</sub>O DA UTILIZZARE /NUMBER OF N<sub>2</sub>O CHARGER TO BE USED  
**1 CHARGER**

Dimensioni imballo  
Carton size

1 pz 9 x 9 x 31,5 cm

**HA098**



CAPACITÀ/CAPACITY  
**1 l**

RICARICHE DI N<sub>2</sub>O DA UTILIZZARE /NUMBER OF N<sub>2</sub>O CHARGER TO BE USED  
**2 CHARGERS**

Dimensioni imballo  
Carton size

1 pz 10,5 x 10,5 x 38 cm

# SET BOCCHETTE INIEZIONE

## // INJECTION SET

Bocchette per farcire e decorare in S/S AISI 304.  
Adatte per sifoni HA095, HA096, HA097 e HA098

Il set include: 1 bocchetta lunga da Ø 3mm x 11,5 cm • 1 bocchetta lunga da Ø 5mm x 11,5 cm • 1 bocchetta corta da Ø 3mm x 4 cm • 1 bocchetta corta da Ø 5mm x 3 cm

*S/S AISI 304 stuffing and decor nozzles.  
Suitable for HA095, HA096, HA097 e HA098*

*Including: Ø 3mm x 11,5 cm long • Ø 5mm x 11,5 cm long • Ø 3mm x 4 cm short • Ø 5mm x 3 cm short*

REF.  
**HA099**



8 056518 694417

Dimensioni imballo  
Carton size

10 pz 23 x 13 x 16 cm



# RICARICHE PROFESSIONALI PER PANNA

## // PROFESSIONAL CREAM CHARGERS

Ricariche per montare panna, dolci, creme, mousse, salse ecc.  
• Contenuto di alta qualità che non altera i sapori degli alimenti.

*Non-refillable chargers for whipping cream, desserts, mousses, sauces etc. • High quality contents that doesn't alter food flavor*



REF.  
**HA105**



8 056518 695049



NUMERO RICARICHE/CHARGERS NUMBER  
**10**



PESO LORDO RICARICA/CHARGER GROSS WEIGHT  
**28 g**

Contenuto Contains	- 8g (0.28oz), N <sub>2</sub> O (F 942, ossido nitroso/nitrous oxide)
Volume minimo Minimum vol.	10 ml
Dimensioni imballo Carton size	36 pz 24 x 20 x 23 cm

REF.  
**HA106**



8 056518 695056



NUMERO RICARICHE/CHARGERS NUMBER  
**50**



PESO LORDO RICARICA/CHARGER GROSS WEIGHT  
**28 g**

Contenuto Contains	- 8g (0.28oz), N <sub>2</sub> O (F 942, ossido nitroso/nitrous oxide)
Volume minimo Minimum vol.	10 ml
Dimensioni imballo Carton size	12 pz 38 x 20 x 22 cm

# TORCIA PROFESSIONALE PER FLAMBARE

// CHEF COOKING TORCH

Materiale: nylon e vetroresina (testa), corpo TPR, base ABS • Semplice da usare e da pulire • Accensione piezoelettrica • Blocco sicurezza per bambini • Fiamma regolabile

*Nylon and fiberglass head, TPR body, ABS base • Simple to use and to clean • Piezo-electric ignition mechanism • Child safety lock • Adjustable flame*

## INCLUDE INCLUDING

Base di sostegno  
Stand support



● Testa nylon e vetroresina  
Nylon and fiberglass head

● Corpo in TPR  
TPR body

● Base in ABS  
ABS base

REF.  
**RS214N**



DIMENSIONI/SAZI  
**13 x 15 (H) cm**

Dimensioni imballo  
Carton size

12 pz 50 x 28 x 18 cm

# COLINO PROFESSIONALE

## // COMMERCIAL FUNNEL

Colino professionale in acciaio inossidabile

Commercial S/S Funnel

### ACCESSORI INCLUSI INCLUDING



Supporto  
Stand support



3 Bocchette Ø 2/4/6 mm  
3 Spouts Ø 2/4/6 mm



Acciaio S/S 304  
S/S 304



REF.  
**RS587**



8 056518 691744



CAPACITÀ/CAPACITY  
**1,8 Lt**



PESO/WEIGHT  
**1,2 Kg**

Dimensioni imballo  
Carton size

1 pz 24 x 24 x 20 cm

# SPARGI FARINA E ZUCCHERO

## // SOUR AND SUGAR SIFTER

Dotato di 3 setacci per garantire un'ottima prestazione  
• Manico con silicone per una migliore e più confortevole presa  
• Corpo in S/S 430, setacci in S/S 304  
• Semplice e pratico da utilizzare: funzionamento a molla manuale

*Equipped with 3 layers mesh to ensure high performance  
• Silicone handle for a better and more comfortable grip  
• S/S 430 body, S/S 304 mesh  
• Easy and practical to use: manual spring functioning*

REF.  
**HA084**



DIMENSIONI / SIZE  
**12 cm Ø 13 cm (H)**



PESO / WEIGHT  
**330 g**

Dimensioni imballo  
Carton size

6 pz 18,8 x 27 x 42 cm



# SEPARA TUORLI IN ACCIAIO INOSSIDABILE

## // S/S YOLK SEPARATOR

Materiale S/S 430 • Foro per appendere il prodotto  
• Estremità leggermente ricurva per fissare il prodotto al contenitore raccoglialbume

*Material S/S 430 • Hole to hang the product • Slightly curved extremity to fix the product onto the egg white collector*



REF.  
**HA055**



LUNGHEZZA MANIGLIATURA / HANDLE LENGTH  
**9 cm**



PESO / WEIGHT  
**40 g**

Dimensioni imballo  
Carton size

12 pz 23,5 x 18,5 x 22,5 cm





# MANDOLINA A V MULTI TAGLIO

NOVITA  
—  
NEW

## //MULTI CUT V-SHAPED MANDOLIN

- Lama a V per un taglio preciso • Manopola di regolazione spessore da 1 a 7 mm • Levetta per la selezione del taglio julienne • 4 tipi di taglio + 3 accessori grattugia • Ripiegabile • Piedini antiscivolo in gomma

- *V-shaped blade for a precise cut • Thickness adjustment knob from 1 to 7 mm • Lever for selecting the julienne cut • 4 types of cuts + 3 grater accessories • Foldable • Non-slip rubber feet*

### INCLUDE INCLUDING

- Taglio liscio, regolazione dello spessore
- Julienne da 6mm e da 9 mm, regolazione dello spessore
- Taglio ondulato, regolazione dello spessore
- Accessorio grattugia lama ultra spessa 5mm
- Accessorio grattugia lama 3 mm
- Accessorio grattugia lama a stella 7mm
- Contenitore stoccaggio lame
- Protezione per affettare

- *Smooth cut, thickness adjustment*
- *6 mm and 9 mm julienne, thickness adjustment*
- *Wavy cut, thickness adjustment*
- *Extra thick 5 mm blade grater accessory*
- *3 mm blade grater accessory*
- *7 mm blade grater accessory*
- *Blade storage container*
- *Slicing guard*

### ACCESSORI INCLUSI INCLUDING



Manopola di  
regolazione spessore  
*Thickness  
adjustment knob*

● Acciaio AISI 304  
S/S AISI 304



REF.  
**HA138**



DIMENSIONI/SIZE  
**35 x 15 x 8,3 (H) cm**



PESO/WEIGHT  
**1 Kg**

Dimensioni imballo Carton size	1pz 35.8 x 15.5 x 9.5 cm 12 pz 49.5 x 37.5 x 40.5 cm
-----------------------------------	---

Materiale: struttura principale ABS e SS AISI 304, PP; lame in acciaio inossidabile SS AISI 430, SS AISI 304 e SS AISI 420  
*Material: main structure ABS + SS AISI 304; blades SS AISI 430, SS AISI 304, SS AISI 420*

# AFFETTA PATATE

## // POTATO SLICER

Utilizzo orizzontale o verticale (a parete) • 4 ventose per una maggiore stabilità sui piani orizzontali • Lame S/S AISI 420, corpo macchina in alluminio

Usable horizontally or vertically (wall mounted) • Suction cups for a better stability when used on horizontal surfaces • Blades and wedge cutter S/S AISI 420, machine made of aluminum

### INCLUDE INCLUDING

- 3 lame per il taglio a 6/9/12 mm
- 1 lama per taglio in 8 spicchi
- 3 blades for french fry cut 6, 9, 12 mm
- 1 wedge cutter (8 pcs)



REF.  
**RS607**



DIMENSIONI/SIZE  
**50x 22,25 x 25 (H) cm**



PESO/WEIGHT  
**7 Kg**

Dimensioni imballo  
Carton size

1 pz 41 x 21 x 22,5 cm

# AFFETTA POMODORI

## // TOMATO SLICER

Ideale per ristoranti, bar, mense... • Affetta pomodori a rondelle spessore 5,5 mm • Utilizzabile con frutta e verdura tenere • Facile da usare e da pulire • Lame in S/S 304

*The best tool for restaurants, hotels, catering... • It cuts tomato into slices of 5,5 mm depth • Suitable for soft vegetables and fruits • Easy to use and to clean • S/S 304 blades*



REF.  
**RS508**



DIMENSIONI/SIZE  
**42 x 20 x 21 (H) cm**



PESO/WEIGHT  
**5,2 Kg**



DIAMETRO FRUTTA O VERDURA/FRUIT OR VEGETABLES SIZE  
**Ø 10 cm**

Dimensioni imballo  
Carton size

1 pz 45 x 22 x 23 cm

01 PREPARAZIONE E MANTENIMENTO  
PREPARATION & MAINTENANCE

02 COTTURA  
COOKING

03 RIFIUTI  
WASTE

04 BUFFET & CATERING

05 ACCESSORI CUCINA  
KITCHEN ACCESSORIES

# AFFETTA POMODORI

// TOMATO SLICER

Taglia in 8 spicchi • Facile da usare e da pulire • Affetta pomodori, mele, kiwi... • Lame in S/S 304

*It cuts tomato into 8 parts • Easy to use and to clean • Also suitable for apples, kiwis... • S/S 304 blades*



REF.

**RS509**



DIMENSIONI/SIZE  
**35 x 30 x 45 (H) cm**



PESO/WEIGHT  
**1,8 Kg**



DIAMETRO FRUTTA O VERDURA/FRUIT OR VEGETABLES SIZE  
**Ø 8 cm**

Dimensioni imballo  
Carton size

1 pz 35 x 35 x 17 cm

# SCHIACCIAPATATE

// POTATO MASHER

Il prodotto è smontabile per permettere una facile e rapida pulizia. Include un cappuccio in S/S blocca spina

The product can be disassembled in order to allow an easy and fast cleaning. Includes one SS locking cap



REF.  
**HA052**



DIMENSIONI/SZ  
**9 x 30 x 9,5 (H) cm**



PESO/WEIGHT  
**640 g**

Dimensioni imballo  
Carton size

6 pz 33 x 28 x 32,5 cm

# TAGLIAPATATE "SPIRAL"

// SPIRAL POTATO SLICER

Piedini in gomma antiscivolo • Include 2 lame extra  
• Stecco in acciaio non incluso nella confezione • Parti a contatto con gli alimenti in S/S AISI 430

Non-slip foot • 2 extra blades included • S/S stick not included • All parts in contact with food are made of S/S AISI 430

REF.  
**RS591**



DIMENSIONI/SZ  
**12 x 26 x 14 (H) cm**

Dimensioni imballo  
Carton size

1 pz 28 x 13 x 15 cm



# AFFILACOLTELLI PROFESSIONALE



## // COMMERCIAL KNIFE SHARPENER

Utilizzabile con ogni tipo di coltello: lunga, corta, spesso, fine e ricurvo • Mole in materiale "soft" per un'aderenza delle lame superiore al 99,9% • Sostituzione cinghie abrasive e mole rapida e semplice • Motore AC

Usable with any kind of knife: long, short, thick, thin and bent • Soft wheel surface for superior 99.9% blade contact • Easy and quick replacement of belts and grinding wheels • AC Motor

### INCLUDE INCLUDING

1 set extra di cinghie abrasive medie  
1 extra set of medium belts



### ACCESSORI ACCESSORIES

**SP2077**  
Set 2 mole + cinghie "Media"  
2Pcs set + straps "Medium"



**SP2079**  
Set 2 cinghie "Media"  
2Pcs straps "Medium"



**SP2078**  
Set 2 mole + cinghie "Fine"  
2Pcs set + belts "Fine"

**SP2080**  
Set 2 cinghie "Fine"  
2Pcs belts "Fine"

REF.  
**RS590**



ANGOLO LAMA/BLADE ANGLE  
**Max 30°**



DIMENSIONI/SIZE  
**15 x 9 x 40 (H) cm**



PESO/WEIGHT  
**1,15 Kg**



DATI ELETTRICI/ELECTRICAL FEATURES  
**230V - 50HZ - 180W**

Velocità Speed	2.500 rpm
Dimensioni imballo Carton size	1 pz 35,5 x 14,5 x 16 cm

# APRISCATOLE DA BANCO

// TABLE MOUNTED CAN OPENER

Dispositivo di fissaggio incluso • Adatto per scatole fino a 54 cm • Materiale: SS201, lama SS420, ingranaggio acciaio mg

Fixing system included • Maximum can height 54 cm • Material: SS201, SS420 blade, carbon mg steel gear

## INCLUDE INCLUDING

- 1 ingranaggio extra
- 1 lama extra
- 1 extra gear
- 1 extra blade

● Ingranaggio acciaio mg  
Carbon mg steel gear

● Corpo S/S 201  
S/S 201 body



REF.  
**HA134**



ALTEZZA MASSIMA SCATOLA/MAX CAN HEIGHT  
**54 cm**



DIMENSIONI/SIZE  
**23 x 10 x 72 (H) cm**



PESO/WEIGHT  
**2,2 Kg**

Dimensioni imballo  
Carton size

6 pz 79 x 26 x 26 cm

# FORBICI DA DOLCE

## // PASTRY SCISSORS

Ideali per pasticcerie, bar, catering • Struttura resistente e durevole • Lavabili in lavastoviglie • Acciaio S/S 430

ideal for bakeries, bars, catering • Strong and long lasting body • Dishwasher safe • S/S 430



REF.  
**HA086**



8 056518 694172



DIMENSIONI/SIZE  
**18 cm**



SPESSORE/THICKNESS  
**1,5-2,35 mm**

Dimensioni imballo  
Carton size

6 pz 25 x 12 x 7 cm

REF.  
**HA087**



8 056518 694189



DIMENSIONI/SIZE  
**22 cm**



SPESSORE/THICKNESS  
**1,5-2,35 mm**

Dimensioni imballo  
Carton size

6 pz 27 x 10 x 9,5 cm



# SET 4 PINZE DA CUCINA "LE ESSENZIALI"

// 4 PCS SET KITCHEN TONGS "THE ESSENTIALS"

Pinze da cucina professionali multiuso realizzate in acciaio inox S/S 430 di alta qualità, ideali in cottura e impiattamento • Punte arrotondate per assicurare la massima delicatezza • Estremità zigrinate per assicurare la presa • Apertura fino a 4 cm (2 cm per il modello da 15 cm) • Adatte per cotture ad immersione • Lavabili in lavastoviglie

*Commercial multipurpose food tongs made of high quality stainless steel S/S 430, ideal for cooking and serving • Roundy tips to handle food with tact • Knurled ends to ensure the best grip • Open up to 4 cm (2 cm for 15 cm ref.) • Suitable for immersion cooking • Dishwasher safe*

## IL SET COMPRENDE THE SET INCLUDES:

- HA101 - Pinza da cucina angolata 45° - 30 cm
  - HA102 - Pinza da cucina angolata 45° - 15 cm
  - HA103 - Pinza da cucina 35 cm
  - HA104 - Pinza da cucina 30 cm
- **HA101** - Angled kitchen tong 45° - 30 cm
  - **HA102** - Angled kitchen tong 45° - 15 cm
  - **HA103** - Kitchen tong 35 cm
  - **HA104** - Kitchen tong 30 cm



REF.  
**HA100**

SET  
**4**  
pz/pcs



Dimensioni imballo  
Carton size 12 pz 40,5 x 22,5 x 12,5 cm

REF.  
**HA101**



LUNGHEZZA/LENGTH  
**30 cm**

SPessore/THICKNESS  
**2,5 mm**

Dimensioni imballo  
Carton size 12 pz 36,5 x 10,5 x 8 cm

REF.  
**HA103**



LUNGHEZZA/LENGTH  
**35 cm**

SPessore/THICKNESS  
**2,5 mm**

Dimensioni imballo  
Carton size 12 pz 42 x 11 x 9,5 cm

REF.  
**HA102**



LUNGHEZZA/LENGTH  
**15 cm**

SPessore/THICKNESS  
**1,5 mm**

Dimensioni imballo  
Carton size 12 pz 22 x 11 x 5,5 cm

REF.  
**HA104**



LUNGHEZZA/LENGTH  
**30 cm**

SPessore/THICKNESS  
**2,5 mm**

Dimensioni imballo  
Carton size 12 pz 36,5 x 10,5 x 8,5 cm

01 PREPARAZIONE E MANTENIMENTO  
PREPARATION & MAINTENANCE

02 COTTURA  
COOKING

03 SERBIRI  
SERVING

04 BUCIARE E CATERING  
CLEANING & CATERING

05 ACCESSORI CUCINA  
KITCHEN ACCESSORIES

# MOLLE UNIVERSALI DA CUCINA

// MULTI-PURPOSE FOOD TONG

Molle da cucina in S/S 430, finish satinato • Struttura resistente e duratura • Impugnatura sicura e comoda • Chiusura salvaspazio con molla • Lavabili in lavastoviglie

*Multi-purpose food tong in S/S 430, satin finish • Strong and long-lasting body • Safe and comfortable grip • Easy to storage closing clip • Dishwasher safe*



HA112  
30,5 cm

HA111  
23 cm

HA116  
40 cm

REF.  
HA111



DIMENSIONI/SIZE  
**23 cm**



SPESSORE/THICKNESS  
**1,2 mm**

Dimensioni imballo  
Carton size

12 pz 36 x 13 x 11 cm

REF.  
HA112



DIMENSIONI/SIZE  
**30,5 cm**



SPESSORE/THICKNESS  
**1,2mm**

Dimensioni imballo  
Carton size

12 pz 43 x 13 x 11 cm

REF.  
HA116



DIMENSIONI/SIZE  
**40 cm**



SPESSORE/THICKNESS  
**1,2 mm**

Dimensioni imballo  
Carton size

12 pz 54 x 13,5 x 11,5 cm

REF.  
HA117

SET  
2  
pz/pcs



DIMENSIONI/SIZE  
**SET 2 pz/pcs: 30,5 cm + 40 cm**



SPESSORE/THICKNESS  
**1,2mm**

Dimensioni imballo  
Carton size

12 pz 53 x 21 x 16,5 cm

# MOLLE MULTIUSO

## // MULTI-PURPOSE TONGS

Molle multiuso in S/S 430, finish satinato • Struttura resistente e duratura • Impugnatura sicura e comoda • Lavabile in lavastoviglie

Multi-purpose food tong in S/S 430, satin finish • Strong and long-lasting body • Safe and comfortable grip • Dishwasher safe



REF.  
**HA128**



DIMENSIONI/SIZE  
**18 cm**



SPESSORE/THICKNESS  
**1,2 mm**

Dimensioni imballo  
Carton size

12 pz 25 x 14 x 13 cm

REF.  
**HA129**



DIMENSIONI/SIZE  
**23,5 cm**



SPESSORE/THICKNESS  
**1,2 mm**

Dimensioni imballo  
Carton size

12 pz 30,5 x 14,5 x 14 cm

# MOLLA PER SPAGHETTI

// SPAGHETTI TONG

Struttura resistente e duratura • Impugnatura sicura e comoda • Lavabile in lavastoviglie

*Strong and long-lasting body • Safe and comfortable grip • Dishwasher safe*

REF.  
HA126



DIMENSION/SIZE  
**23 cm**



SPESSORE/THICKNESS  
**1,2 mm**

Dimensioni imballo  
Carton size

12 pz 29 x 14 x 13 cm



S/S 430, finish satinato  
S/S 430, satin finish

# MOLLA CARNE E VERDURA

// MEAT AND VEGGIES TONG

Struttura resistente e duratura • Impugnatura sicura e comoda • Lavabile in lavastoviglie

*Strong and long-lasting body • Safe and comfortable grip • Dishwasher safe*

REF.  
HA127



DIMENSION/SIZE  
**22 cm**



SPESSORE/THICKNESS  
**1,2 mm**

Dimensioni imballo  
Carton size

12 pz 29 x 14,5 x 14 cm



S/S 430, finish satinato  
S/S 430, satin finish

# MOLLA PER DOLCI

// PASTRY TONG

Struttura resistente e duratura • Impugnatura sicura e comoda • Lavabile in lavastoviglie

*Strong and long-lasting body • Safe and comfortable grip • Dishwasher safe*

REF.  
HA132



DIMENSIONI/SIZE  
**18 cm**



SPESSORE/THICKNESS  
**1,2 mm**

Dimensioni imballo  
Carton size

12 pz 24 x 12 x 13 cm



S/S 430, finish satinato  
S/S 430, satin finish

# MOLLA PIATTA PER TOAST

// FLAT TOAST TONG

Struttura resistente e duratura • Impugnatura sicura e comoda • Lavabile in lavastoviglie

*Strong and long-lasting body • Safe and comfortable grip • Dishwasher safe*

REF.  
HA130



DIMENSIONI/SIZE  
**20,5 cm**



SPESSORE/THICKNESS  
**1,2 mm**

Dimensioni imballo  
Carton size

12 pz 27,5 x 14,5 x 14 cm



S/S 430, finish satinato  
S/S 430, satin finish

# MOLLA PER GHIACCIO

//ICE TONG

Struttura resistente e duratura • Impugnatura sicura e comoda • Lavabile in lavastoviglie

*Strong and long-lasting body • Safe and comfortable grip • Dishwasher safe*

REF.  
HA131



DIMENSIONI/SIZE  
**18 cm**



SPESORE/TICKNESS  
**1,2 mm**

Dimensioni imballo  
Carton size

12 pz 25 x 12 x 13 cm



S/S 430, finish satinato  
S/S 430, satin finish

# MOLLA PER AFFETTATI

//SLICED MEAT TONG

Struttura resistente e duratura • Lavabile in lavastoviglie

*Strong and long-lasting body • Dishwasher safe*

REF.  
HA133



DIMENSIONI/SIZE  
**10,5 cm**



SPESORE/TICKNESS  
**1,2 mm**

Dimensioni imballo  
Carton size

12 pz 12 x 12 x 7,5 cm



S/S 430  
S/S 430

# PINZA PER CROSTACEI

// SHELLFISH CRACKER

- Specifica per crostacei
- Specific for claws



REF.  
HA011



Dimensioni imballo  
Carton size

12 pz 26 x 19 x 8 cm

In lega di zinco  
Zinc alloy

# PINZA PER ARAGOSTA E ASTICE

// LOBSTER CRACKER



REF.  
HA012



Dimensioni imballo  
Carton size

12 pz 21,5 x 20 x 8,5 cm

In lega di zinco  
Zinc alloy

# PINZA LEVA LISCHE

// FISH BONE TONG



REF.  
**HA029**



8 055518 691614

Dimensioni imballo  
Carton size

12 pz 20,5 x 18 x 9 cm

S/S 430  
S/S 430

# SAPONETTA LEVA ODORI

// METAL SOAP



REF.  
**HA032**



8 055518 691768

Dimensioni imballo  
Carton size

24 pz 23 x 20 x 15 cm

Saponetta S/S 304 • Portasaponetta in PP  
S/S 304 Soap • PP Soap holder



# SET FORCHETTINE PER CROSTACEI

// FORKS SET

Set da 6 pezzi in acciaio inox AISI 430 • Lavabile in lavastoviglie

6 pcs set, S/S AISI 430 • Dishwasher safe



REF.  
**HA031**

SET  
**6**  
pz/pcs



Dimensioni imballo  
Carton size

12 pz 24,5 x 11,5 x 6 cm

PREPARAZIONE E MANTENIMENTO  
PREPARATION & CONSERVATION

01

COTTURA  
COOKING

02

03 BAP

04 BUFFET & CATERING

05 ACCESSORI CUCINA  
KITCHEN ACCESSORIES

# COLTELLO APRI OSTRICHE

// OYSTER KNIFE



REF.  
**HA040**



8 056518 692734

Dimensioni imballo  
Carton size

12 pz 35 x 26 x 13 cm

Lama in 2cr14 • Manico in legno  
*2cr14 Blade • Wooden handle*

# COLTELLO APRI COZZE

// MUSSEL KNIFE



REF.  
**HA041**



8 056518 692741

Dimensioni imballo  
Carton size

12 pz 30 x 21 x 6 cm

Lama in 2cr14 • Manico in ABS  
*2cr14 Blade • ABS handle*

# TAGLIA ANANAS

// PINEAPPLE SLICER

Taglio preciso e uniforme (Ø 8 cm) • Il prodotto è smontabile per permettere una facile e rapida pulizia • Impugnatura comoda e sicura • Struttura forte e resistente

*Precise and uniform cut (Ø 8 cm) • The product can be disassembled in order to allow an easy and fast cleaning • Comfortable and safe grip • Strong and heavy-duty body*



● Manico in PP  
PP handle

● Corpo in S/S 304  
S/S 304 body



REF.  
HA044



Dimensioni imballaggio  
Carton size

6 pz 28 x 27,5 x 19 cm

01 PREPARAZIONE E MANTENIMENTO  
PREPARATION & MAINTENANCE

02 COTTURA  
COOKING

03 BREVET  
PATENT

04 BUFFET & CATERING

05 ACCESSORI CUCINA  
KITCHEN ACCESSORIES

# TAGLIA MELA 12 FETTE

// APPLE SLICER 12 SLICES

Possibilità di utilizzo con lama zigrinata o lama liscia  
• Taglio preciso e uniforme (Ø 9 cm) • Stoccaggio sicuro grazie al coperchio in plastica • Il prodotto è smontabile per permettere una facile e rapida pulizia

*Knurled or smooth blade option • Precise and uniform cut (Ø 9 cm) • Safe storage thanks to the plastic cover • The product can be disassembled in order to allow an easy and fast cleaning*



REF.  
HA045



Dimensioni imballo  
Carton size

6 pz 22 x 16 x 24,5 cm

Lame 2cr14, corpo S/S 430 + ABS  
2cr14 Blades, S/S 430 + ABS body

# DENOCCIOLATORE

// PITTER

Struttura forte e resistente • Per ciliegie e olive dimensioni Ø 2 cm • Meccanismo a molla • Fermo di sicurezza

*Strong and heavy-duty body • Cherries and olives dimension Ø 2 cm • Spring-loaded mechanism • Safety lock*



REF.  
HA047



Dimensioni imballo  
Carton size

6 pz 26,5 x 16 x 7 cm

In lega di zinco  
Zinc alloy

# IL PEELER

## //THE PEELER

- Lama mobile che assicura un risultato rapido e preciso
- Impugnatura comoda e sicura
- Lavabile in lavastoviglie

- *Movable blade that ensures a fast and precise result*
- *Comfortable and safe grip*
- *Dishwasher safe*

REF.  
**HA049S**



Dimensioni imballo  
Carton size

12 pz 20,5 x 17,5 x 13 cm

# PEELER DOPPIA LAMA

## //DOUBLE PEELER

- Taglio julienne
- Idea e per pelare/affettare
- Lame mobili per un taglio preciso e rapido
- Impugnatura comoda e sicura
- Lavabile in lavastoviglie

- *Julienne cutter*
- *Peeler/slicer*
- *Movable blades allow precise and fast cut*
- *Comfortable and safe grip*
- *Dishwasher safe*

REF.  
**HA049**



Dimensioni imballo  
Carton size

12 pz 20,5 x 17,5 x 13 cm

# FORBICI PER ERBE AROMATICHE

## //HERB SCISSORS

- 5 lame - 1,2 mm
- Manico ergonomico ambidestro
- Pettine per la pulizia incluso

- *5 blades - 1,2 mm*
- *Ergonomic ambidextrous handle*
- *Cleaning brush included*

REF.  
**HA048**



Dimensioni imballo  
Carton size

6 pz 28 x 13 x 10,5 cm



Lame 2cr14, manico S/S 430  
*2cr14 Blades, S/S 430 handle*



Lame 2cr14, manico S/S 430  
*2cr14 Blades, S/S 430 handle*



Lame 2cr14 + manico TPR  
*2Cr14 Blades + PP handle*

# TRINCIAPOLLO

//POULTRY SHEARS

Impugnatura ergonomica per assicurare una buona presa durante il taglio • Fermo di sicurezza • Meccanismo a molla

*Ergonomic handle to provide a good grip while cutting • Safety lock • Spring-loaded mechanism*



REF.  
**HA054**



Dimensioni imballo  
Carton size

6 pz 33,5 x 18,5 x 6 cm

Lama 2Cr13 + manico PP  
2Cr13 Blades + PP handle

# FERMATOVAGLIA

//TABLE CLOTH CLIP

Set 4 pz • Spessore tavolo max 3 cm

*4 Pcs set • Maximum table thickness 3 cm*



REF.  
**HA053**



Dimensioni imballo  
Carton size

12 pz 22 x 13,5 x 8,5 cm

S/S 430

# TERMOMETRO DIGITALE UNIVERSALE

// DIGITAL UNIVERSAL THERMOMETER

Risoluzione 0,1°C/0,1°F • Selezione °C/°F • Tempo di reazione da 4 a 10 sec. • Display con grandi cifre • Cassa in ABS di alta qualità, sonda in S/S 304 da 12 cm, cappuccio copripuntale in silicone • Batteria LR44 inclusa • Display box da 12 pezzi colori assortiti

*Resolution: 0,1°C/0,1°F • Selectable unit of temperature °C/°F • Reaction time from 4 to 10 sec • Easy readable LC display with large digits • ABS casing with silicone protection cap, probe made of S/S 304 12 cm • Battery LR44 included • 12 pcs display box 3 assorted colors*

REF.

RS483



8 056518 690464



RANGE MISURAZIONE/MEASURING RANGE  
**-45°C +200°C (-49°F A + 392°F)**



PRECISIONE/ACCURACY  
**DA -20°C A +100°C = +/- 1°C**  
**ALTRE = +/- 2°C**

Dimensioni imballo  
Carton size

12 pz 16 x 17 x 26 cm



# TERMOMETRO DIGITALE UNIVERSALE TAPPO IN SILICONE

// UNIVERSAL AND WINE THERMOMETER WITH BOTTLE-CAP

Risoluzione 0,1°C/0,1°F • Selezione °C/°F • Tempo di reazione da 4 a 10 sec • Display con grandi cifre • Cassa in ABS di alta qualità, sonda in S/S 304 da 15,2 cm, cappuccio copri puntale in silicone • Include tappo in silicone universale per la chiusura ermetica delle bottiglie di vino • Batteria LR44 inclusa

*Resolution: 0,1°C/0,1°F • Selectable unit of temperature °C/°F • Reaction time from 4 to 10 sec • Easily readable LC display with large digits • ABS casing with silicone protection cap, probe made of S/S 304 15,2 cm • Silicone rubber stopper for wine bottles (detachable) • Battery LR44 included*

REF.

RS484



8 056518 690471



RANGE MISURAZIONE/MEASURING RANGE  
**-45°C +200°C (-49°F A + 392°F)**



PRECISIONE/ACCURACY  
**DA -20°C A +100°C = +/- 1°C**  
**ALTRE = +/- 2°C**

Dimensioni imballo  
Carton size

10 pz 26,5 x 21 x 13,5 cm



# TERMOMETRO DIGITALE IN ACCIAIO INOX

// S/S DIGITAL THERMOMETER

Risoluzione: 0.1°C (da -50° a 100°C) 0.5°C (da 100° a 300°C) • Batteria: 1.5V - 2 x LR44 (incluse) • Dimensioni sonda: Ø3.8 x 123mm (L) • Range Temperatura ambiente: -10° +50°C (+14°+122°F) • Spegnimento automatico dopo 45 min. • Materiale: acciaio inox 304

Resolution: 0.1°C (-50° to 100 °C) 0.5°C (100° to 300°C) • Battery: 1.5V -2 X LR44 (included) • Probe size: 3.8 X 123 mm(l) • Ambient temperature range: -10 to 50°C (-14° to 122°F) • Automatic power off after 45 minutes • Material: S/S 304

REF.  
**RS594**



8 056518 692987



RANGE TEMPERATURA/TEMPERATURE RANGE  
**-50° +300°C (-58°+572°F)**



PRECISIONE/ACCURACY  
**DA -20°C A +120°C = +/- 1°C  
ALTRE = +/- 2°C**

Dimensioni imballo  
Carton size

6 pz 31 x 12 x 11 cm



# TERMOMETRO DIGITALE CON SPATOLA

// DIGITAL THERMOMETER WITH SPATULA

Adatto per cioccolato, creme, marmellate, fondute • Selezione °C/°F • Batteria: LR44 (1pz) inclusa • Materiale: Corpo in ABS, sonda in SS304 - Ø 3.8mm L 70 mm, spatola in silicone

Suitable for chocolate, creams, jams, fondues • Selectable temperature unit °C/°F • Battery: 1 pc LR44 included • Material: ABS body; SS304 probe - Ø 3.8mm L 70 mm, silicone spatula

REF.  
**RS596**



8 056518 693021



RANGE TEMPERATURA/TEMPERATURE RANGE  
**-50°C +300°C (-58°F A + 572°F)**



PRECISIONE/ACCURACY  
**+/- 1°C**

Dimensioni imballo  
Carton size

6 pz 38 x 12 x 12 cm





# TERMOMETRO DIGITALE DA FORNO CON TIMER

// DIGITAL OVEN THERMOMETER WITH TIMER

Batteria: LR03 (inc. usa) • Modi di utilizzo: con magnete, gancio o supporto • Pratico anche per i barbecue  
• Materiale: ABS, sonda SS304 (lunghezza: cavo 100cm, sonda 19cm)

Il cavo può sopportare temperature fino a +220°C/+428°F

Battery: LR03 (included) • Way of use: with magnet, hook or stand • Convenient for barbecue • Material: ABS, probe SS304 (length: cable 100cm, probe 19cm)

Warning: the cable is heat resistant up to +220°C/+428°F



REF.  
RS597



RANGE TEMPERATURA/TEMPERATURE RANGE  
0°C +250°C (+32°F A + 482°F)



PRECISIONI/ACCURACY  
+/- 1°C

Dimensioni imballo  
Carton size

6 pz 24,5 x 22,5 x 15,7 cm

# TERMOMETRO ANALOGICO DA FORNO

// ANALOGUE OVEN THERMOMETER

Gancio girevole in acciaio inox • Lavabile in lavastoviglie  
• Materiale SS304

Rotatable SS hook • Dishwasher safe • Material: SS304

REF.  
RS595



RANGE TEMPERATURA/TEMPERATURE RANGE  
0°C +300°C

Dimensioni imballo  
Carton size

6 pz 21,5 x 15,5 x 8,5 cm



# TERMOMETRO ANALOGICO PER CARNI

## // ANALOGUE MEAT THERMOMETER

Il quadrante "user friendly" visualizza lo stato della cottura a seconda del tipo di carne • Materiale: quadrante SS430, sonda SS304 • (lunghezza 115 mm)

*User friendly dial showing the cooking status according to the different kind of meat • Material: case SS430, probe SS304 (length 115mm)*



REF.  
RS592



RANGE MISURAZIONE/MEASURING RANGE  
+54° +88°C (+130° +190°F)

Dimensioni imballo  
Carton size

6 pz 21,5 x 22 x 9,5 cm

# TERMOMETRO ANALOGICO PER OLIO

## // ANALOGUE OIL THERMOMETER

Include una clip per fissare il termometro a qualsiasi friggitrice ed evitare che scivoli nell'utilizzo • Utile per un controllo costante della temperatura dell'olio • Materiale: quadrante SS430, sonda SS304 (lunghezza 305 mm)

*Includes side clip to fasten the thermometer onto any fryer to prevent from slipping • Useful for constantly monitoring oil temperature • Material: case SS430, probe SS304 (length 305mm)*



REF.  
RS593



RANGE TEMPERATURA/TEMPERATURE RANGE  
0° +300°C (+50°F A + 550°F)

Dimensioni imballo  
Carton size

6 pz 41,5 x 21 x 10 cm

# TERMOMETRO ANALOGICO PER FRIGO E FREEZER

// ANALOGUE FRIDGE & FREEZER THERMOMETER

Possibilità di appendere il termometro nel frigo/freezer

• Materiale: SS430

*Thermometer can be hanged in the fridge/freezer*

• Material: SS430

REF.  
RS598



RANGE TEMPERATURA/TEMPERATURE RANGE  
-30°C +30°C (-20°F +80°F)

Dimensioni imballo  
Carton size

6 pz cm 16 x 15,5 x 12



# TERMOMETRO DIGITALE PER FRIGO E FREEZER

// DIGITAL FRIDGE & FREEZER THERMOMETER

Batteria: LR03 (inclusa) • Lunghezza cavo sonda: 120cm

• Materiale: ABS

*Battery: LR03 (included) • Cable length: 120cm*

• Material: ABS

REF.  
RS599



RANGE TEMPERATURA/TEMPERATURE RANGE  
-50°C +70°C (-58°F A +158°F)



PRECISIONI /ACCURACY  
+/- 2°C DA -50° A -20°C  
+/- 1°C DA -20° A +70°C

Dimensioni imballo  
Carton size

6 pz cm 28,5 x 8 x 12,5



# TERMOMETRO PER FRIGO E FREEZER

//FRIDGE & FREEZER THERMOMETER

Possibilità di appendere il termometro nel frigo/freezer grazie al gancio • Materiale: ABS

*Thermometer can be hanged in the fridge/freezer thanks to the hook on the top • Material: ABS*

REF.  
RS600



RANGE TEMPERATURA/TEMPERATURE RANGE  
**-50°C +50°C**

Dimensioni imballo  
Carton size

24 pz cm 25,5 x 11,5 x 8,5



# TERMOMETRO PER FRIGO E FREEZER

//FRIDGE & FREEZER THERMOMETER

Possibilità di appendere il termometro nel frigo/freezer grazie al gancio • Materiale: ABS

*Thermometer can be hanged in the fridge/freezer thanks to the hook on the top • Material: ABS*

REF.  
RS601



RANGE TEMPERATURA/TEMPERATURE RANGE  
**-50°C +50°C**

Dimensioni imballo  
Carton size

24 pz cm 30 x 19 x 11



# TERMOMETRO AD INFRAROSSI

// INFRARED THERMOMETER

Risoluzione: 0.1°C (0.1°F) • Selezione °C o °F • Puntatore laser • 2 sistemi di lettura: ambientale e spot • Rapporto scala D:S= 12:1 • Display LCD retroilluminato • Tempo di risposta: 0.5 s • Spegnimento automatico dopo 15 s • Emissività: 0.1-1.0 (regolabile) • Batterie: 2xAAA (incluse) • Indicatore batteria scarica • Materiale ABS

Resolution: 0.1°C (0.1°F) • Selectable temperature unit °C/°F • Laser target • 2 reading systems: ambient and spot • Distance spot ratio D:S = 12:1 • LCD display with backlight function • Response time 0.5 s • Automatic power off after 15 s • Emissivity: 0.1-1.0 (Adjustable) • Battery: 2x AAA (included) • Low battery indicator • Material ABS



REF.  
RS639



RANGE TEMPERATURA/TEMPERATURE RANGE  
DA -50°C +550°C (-58°F A +1022°F)



PRECISIONE/ACCURACY  
+2C(±100°C) ±2% (±100°C)

Dimensioni imballo  
Carton size

6 pz 24 x 22.5 x 12.5 cm

01 PREPARAZIONE E MANTENIMENTO  
PREPARATION & MAINTENANCE

02 COTTURA  
COOKING

03 BREVET  
BREVET

04 BUFFET & CATERING

05 ACCESSORI CUCINA  
KITCHEN ACCESSORIES

# TIMER DIGITALE 24 H

// 24 H DIGITAL TIMER

Funzione orologio • Funzione doppio countdown • Funzione cronometro • Modi di utilizzo: con magnete, gancio o supporto • Batteria: AAA (1pz) inc. usa • Materiale: ABS

*Clock function • Double countdown function • Count-up function • Way of use: with magnet, hook or stand • Battery: 1 pc AAA included • Material: ABS*

REF.  
RS602



8 066518 693038



FUNZIONE TIMER/TIMER FUNCTION  
24H (00:00:01-23:59:59)

Dimensioni imballo  
Carton size

6 pz cm 18 x 9,5 x 12



# CUCCHIAIO BILANCIATA

// DIGITAL SPOON SCALE

Ideale per le piccole pesate di spezie, zucchero • Utile e pratico per la preparazione di qualsiasi ricetta • Portata massima: 300 g • Divisione: 0,1 g • Dotato di microchip ci a ta precisione • Display a cristalli liquidi • Visualizzazione selezionabile in grammi o once • Segna e di esaurimento batteria • Spegnimento automatico dopo 30 sec. di inattività

*The right tool for small weighing. Useful and easy to use • Max load: 300 g • Division: 0,1 g • High precision microchip • LCD • Visualization in grams or ounces • Low battery signal • Automatic shut off*

REF.  
RS504



8 052440 601943

Dimensioni imballo  
Carton size

12 pz cm 28 x 16 x 25





# INDICE PRODOTTI IN ORDINE ALFABETICO

## A

AFFETTA PATATE	RS607	PAG 116
AFFETTA POMODORI	RS508	PAG 117
AFFETTA POMODORI	RS509	PAG 118
AFFILACOLTELLI PROFESSIONALE	RS590	PAG 120
APRISCATOLE DA BANCO	HA134	PAG 121

## B

BAR CADDY IN LEGNO	HA115	PAG 82
BAR MAT IN ACCIAIO INOX	HA114	PAG 82
BILANCE ELETTRONICHE	RS514N RS516N RS568	PAG 25
BILANCIA ELETTRONICA	RS643	PAG 24
BILANCIA ELETTRONICA	RS517	PAG 26
BLENDER PROFESSIONALE "HEAVY DUTY ÉLITE"	RS617	PAG 66
BLENDER PROFESSIONALE "HEAVY DUTY SUPER PRO"	RS584N	PAG 65
BUSTE PER SOTTOVUOTO GOFFRATE ROMBO	HA070/HA076 - HA135/HA137	PAG 35
BUSTE PER SOTTOVUOTO LISCE	HA065 /HA068	PAG 34
BUSTE SOTTOVUOTO LISCE COTTURA	HA078/HA082	PAG 36

## C

CARRELLO PORTATEGLIE 600X400	RS668	PAG 100
CARRELLO PORTATEGLIE GASTRONORM 1/1	RS669	PAG 101
CARRELLO PORTAVIVANDE	RS541N RS542N	PAG 102
CARRETTO PER POP CORN	NE05N	PAG 99
CARRETTO PER ZUCCHERO FILATO	NE13	PAG 98
CENTRIFUGA PROFESSIONALE	RS569N	PAG 69
CHAFING DISH ELETTRICO	RS629A	PAG 90
CHAFING DISH ELETTRICO DELUXE	RS631	PAG 92
COLINO PROFESSIONALE	RS587	PAG 113
COLTELLO APRI COZZE	HA041	PAG 132
COLTELLO APRI OSTRICHE	HA040	PAG 132
COPERCHIO ROLL TOP IN ACCIAIO	RS633	PAG 91
COPERCHIO ROLL TOP IN POLICARBONATO BPA FREE	RS632	PAG 91
CREPIERA ELETTRICA	RS471N	PAG 54
CUCCHIAIO BILANCIA	RS504	PAG 144
CUOCIUOVA A 8 SLOTS	RS664	PAG 96
CUTTER 3 LITRI	RS670	PAG 22

## D

DENOCCIOLATORE	HA047	PAG 134
DISPLAY TOVAGLIETTE RISTO KIDS	RS611	PAG 104
DISPOSITIVO PER COTTURA SOTTOVUOTO	RS554	PAG 43
DISPOSITIVO PER COTTURA SOTTOVUOTO USO DOMESTICO	RS581N	PAG 44

## F

FABBRICATORE DI GHIACCIO	RS637	PAG 75
FERMATOVAGLIA	HA053	PAG 136
FONTANA PROFESSIONALE PER CIOCCOLATO	RS522	PAG 97
FORBICI DA DOLCE	HA086 HA087	PAG 122
FORBICI PER ERBE AROMATICHE	HA048	PAG 135
FORNELLONE A GAS A 3 FUOCHI	RS476	PAG 57
FRIGGITRICE "MASTER PRO" 4 E 8 LT	RS618 RS620	PAG 45
FRIGGITRICE "MASTER PRO" 4+4 E 8+8 LT	RS619 RS621	PAG 46
FRIGGITRICE "SUPER PRO" CON RUBINETTO	RS622 RS623	PAG 47

## G

GEL COMBUSTIBILE PER CHAFING DISH	RS464 RS520	PAG 103
-----------------------------------	-------------	---------



I			
IMPASTATRICE PLANETARIA	RS467 RS468	PAG	17
IMPASTATRICE PLANETARIA CON TIMER	RS624 RS625	PAG	18
IMPASTATRICE PLANETARIA"EVOLUTION"	RS570N	PAG	16
L			
LAMPADA CORDLESS "LARIO SLIM"	HA121 HA 122	PAG	86
LAMPADA RADIANTEA INFRAROSSI	HA125	PAG	88
LAMPADA SCALDAVIVANDE ESTENSIBILE	RS566 RS567	PAG	27
LAMPADA SCALDAVIVANDE ESTENSIBILE RÉTRO	RS663 RS662	PAG	28
LEVATAPPI DOPPIA LEVA	HA001	PAG	81
LEVATAPPI DOPPIA LEVA DELUXE	HA003	PAG	81
M			
MACCHINA CIOCCOLATA CALDA - NERA	RS537B	PAG	73
MACCHINA CIOCCOLATA CALDA - SILVER	RS461A	PAG	72
MACCHINA PER FRAPPE'	RS609	PAG	70
MACCHINA PER HOT DOG PROFESSIONALE	RS586	PAG	57
MACCHINA PER PASTA ELETTRICA	RS638	PAG	19
MACCHINA PER SOTTOVUOTO	RS636	PAG	31
MACCHINA PER SOTTOVUOTO A CAMPANA	RS673	PAG	32
MACCHINA PER WAFFLE	RS550	PAG	54
MACCHINA PER ZUCCHERO FILATO DA BANCO	RS585	PAG	98
MACCHINA PROFESSIONALE PER CAFFÈ IN CAPSULE "VICTORIA"	RS674	PAG	62
MACCHINA PROFESSIONALE PER CAFFÈ IN CAPSULE "ACHILLE"	RS675	PAG	63
MACCHINA PROFESSIONALE PER CAFFÈ IN CAPSULE "ISABEL"	RS676	PAG	64
MANDOLINA A V MULTITAGLIO	HA138	PAG	115
MIXER TURBO 280	RS604B	PAG	23
MOLLA CARNE E VERDURA	HA127	PAG	126
MOLLA PER AFFETTATI	HA133	PAG	128
MOLLA PER DOLCI	HA132	PAG	127
MOLLA PER GHIACCIO	HA131	PAG	128
MOLLA PER SPAGHETTI	HA126	PAG	126
MOLLA PIATTA PER TOAST	HA130	PAG	127
MOLLE MULTIUSO	HA128 HA129	PAG	125
MOLLE UNIVERSALI DA CUCINA	HA111 HA112 HA116 HA117	PAG	124
P			
IL PEELER	HA049S	PAG	135
PEELER DOPPIA LAMA	HA049	PAG	135
PIASTRA A INDUZIONE DIGITALE 2000W	RS660	PAG	42
PIASTRA A INDUZIONE DIGITALE 3500W DELUXE	RS615N	PAG	40
PIASTRA A INDUZIONE DIGITALE 3500W	RS615N RS628N (XL)	PAG	41
PIASTRA GRILL 2000W	RS519	PAG	48
PIASTRA GRILL LISCIA/RIGATA 2200W + 2200W	RS523	PAG	49
PIASTRA MEDIA IN VETROCERAMICA LISCIA/RIGATA	RS642	PAG	50
PIASTRA SCALDAVIVANDE	RS627	PAG	93
PIASTRE PER PANINI DOPPIE	RS557 RS573 RS574	PAG	53
PIASTRE PER PANINI MEDIE	RS556 RS572	PAG	52
PIASTRE PER PANINI SINGOLE	RS571 RS555	PAG	51
PIATTAFORMA DI RICARICA ULTRA SLIM	HA110 HA123	PAG	87
PINZA LEVA LISCHE	HA029	PAG	130
PINZA PER ARAGOSTA E ASTICE	HA012	PAG	129
PINZA PER CROSTACEI	HA011	PAG	129
R			
RICARICHE PER SELTZ PROFESSIONALI	HA118	PAG	80

RICARICHE PROFESSIONALI PER PANNA	HA105 HA106	PAG 111
<b>S</b>		
SALAMANDRA BIZONA	RS605	PAG 55
SAPONETTA LEVA ODORI	HA032	PAG 130
SCALDABUFFET CON PIANO RISCALDATO	RS564 RS565	PAG 29
SCALDAVIVANDE	RS610	PAG 93
SCHIACCIAPATATE	HA052	PAG 119
SEPARA TUORLI IN ACCIAIO INOSSIDABILE	HA055	PAG 114
SET BOCCHETTE INIEZIONE	HA099	PAG 111
SET FORCHETTINE PER CROSTACEI	HA031	PAG 131
SET 4 PINZE DA CUCINA "LE ESSENZIALI"	HA100-HA104	PAG 123
SIFONE IN ALLUMINIO	HA095 HA096	PAG 108
SIFONE ELITE IN S/S	HA097 HA098	PAG 110
SIFONE ELITE IN S/S BASIC	HA098CR	PAG 109
SIFONI PER SELTZ	HA113 B/O/S	PAG 79
SIGILLATRICE TERMICA	RS575 RS635	PAG 30
SPACCAGHIACCIO "COCKTAIL PRO"	RS661	PAG 77
SPARGI FARINA E ZUCCHERO	HA084	PAG 114
SPREMIAGRUMI PROFESSIONALE IN GHISA	RS665	PAG 71
SPREMIAGRUMI AUTOMATICO	RS496	PAG 68
SPREMIAGRUMI PROFESSIONALE TOP PRO	RS495N	PAG 67
<b>T</b>		
TAGLIA ANANAS	HA044	PAG 133
TAGLIA MELA 12 FETTE	HA045	PAG 134
TAGLIAPATATE "SPIRAL"	RS591	PAG 119
TAGLIAVERDURE PROFESSIONALE	RS606	PAG 20
TAPPO CHAMPAGNE	HA006	PAG 81
TERMOMETRO AD INFRAROSSI	RS639	PAG 143
TERMOMETRO ANALOGICO DA FORNO	RS595	PAG 139
TERMOMETRO ANALOGICO PER CARNI	RS592	PAG 140
TERMOMETRO ANALOGICO PER FRIGO E FREEZER	RS598	PAG 141
TERMOMETRO DIGITALE PER FRIGO E FREEZER	RS599	PAG 141
TERMOMETRO ANALOGICO PER FRIGO E FREEZER	RS601	PAG 142
TERMOMETRO ANALOGICO PER OLIO	RS593	PAG 140
TERMOMETRO DIGITALE CON SPATOLA	RS596	PAG 138
TERMOMETRO DIGITALE DA FORNO CON TIMER	RS597	PAG 139
TERMOMETRO DIGITALE IN ACCIAIO INOX	RS594	PAG 138
TERMOMETRO DIGITALE UNIVERSALE	RS483	PAG 137
TERMOMETRO DIGITALE UNIVERSALE TAPPO IN SILICONE	RS484	PAG 137
TERMOMETRO PER FRIGO E FREEZER	RS600	PAG 142
TIMER DIGITALE 24 H	RS602	PAG 144
TORCIA PROFESSIONALE PER FLAMBARE	RS214N	PAG 112
TOSTIERA A NASTRO DOPPIA	RS583N	PAG 95
TOSTIERA A NASTRO SINGOLA	RS582N	PAG 94
TOSTIERA PROFESSIONALE	RS482N	PAG 56
TRINCIAPOLLO	HA054	PAG 136
TRITAGHIACCIO MANUALE	RS589	PAG 78
TRITAGHIACCIO PROFESSIONALE	RS612	PAG 76
<b>V</b>		
VETRINETTE RISCALDATE	RS552 RS553	PAG 74

Le immagini e le specifiche tecniche riportate nel presente catalogo sono solo per riferimento. HORECATECH S.r.l. si riserva il diritto di apportare modifiche senza preavviso.

All pictures and technical specifications in this catalogue are for reference only. HORECATECH S.r.l. keeps the right to change them without prior information.